



CĂ TRE,

**ACTIVITATEA DE TREZORERIE ȘI CONTABILITATE PUBLICĂ  
A MUNICIPIULUI BUCUREȘTI**

*SERVICIUL SINTEZĂ ȘI ASISTENȚA ELABORĂRII ȘI EXECUȚIEI BUGETELOR LOCALE*

Vă transmitem alăturat, în copie și în format electronic, situațiile financiare centralizate la nivelul Consiliului Local Sector 1 al Municipiului București la data de 30.09.2021 după cum urmează:

- Raport de analiză pe bază de bilanț, asupra modului de execuție a bugetului general consolidat al Consiliului Local Sector 1”;
- Politici contabile și note explicative;
- Anexa 1 – “Bilanț”;
- Anexa 2 – “Contul de rezultat patrimonial”;
- Anexa 3 – “Situația fluxurilor de trezorerie cod 03”;
- Anexa 4 – “Situația fluxurilor de trezorerie cod 04”;
- Anexa 7 b – “Contul de execuție a bugetului instituțiilor publice - cheltuieli”;
- Anexa 9 – “Contul de execuție a bugetului instituțiilor publice și activităților finanțate integral sau parțial din venituri proprii - venituri”;
- Anexa 11 – “Contul de execuție a bugetului instituțiilor publice și activităților finanțate integral sau parțial din venituri proprii – cheltuieli”
- Anexa 12 – “Contul de execuție a bugetului local - venituri”;
- Anexa 13 – “Contul de execuție a bugetului local – cheltuieli”;
- Anexa 14 b – “Disponibil din mijloace cu destinație specială”;
- Anexa 15 – “Contul de execuție a bugetului creditelor externe – cheltuieli”;



PRIMARIA A FOST CERTIFICATĂ ISO 9001-2008  
PRIVIND SISTEMUL DE MANAGEMENT AL  
CALITĂȚII ÎN URMA AUDITULUI DE CERTIFICARE  
DE CĂTRE ORGANISMUL ACREDITAT PENTRU  
CERTIFICAREA SISTEMELOR DE MANAGEMENT  
AL CALITĂȚII SR EN 45012 "AEROQ"



MUNICIPIUL BUCUREȘTI  
**SECTORUL 1**

www.primariasector1.ro

**DIRECȚIA MANAGEMENT ECONOMIC**

*Serviciul Buget, Execuție Bugetară*

- Anexa 19 – “Situția plăților efectuate și a sumelor declarate pentru cota-parte aferentă cheltuielilor finanțate din FEN postaderare”;
- Anexa 27 – “Situția plăților efectuate din fonduri externe nerambursabile (FEN) postaderare (titlul 56 și titlul 58)”;
- Anexa 40 b – “Situția activelor și datoriilor instituțiilor publice din administrația locală”.

PRIMAR,

CLOTILDE-MARIE-BRIGITTE ARMAND

DIRECTOR EXECUTIV,

MARIUS PETRE

ȘEF SERVICIU BUGET, EX. BUGETARĂ

MARIA IONESCU

ȘEF SERVICIU CONTABILITATE,

ÎNTOCMIT,

ANDREEA-VALENTINA IANCU



PRIMARIA A FOST CERTIFICATĂ ISO 9001-2008  
PRIVIND SISTEMUL DE MANAGEMENT AL  
CALITĂȚII ÎN URMA AUDITULUI DE CERTIFICARE  
DE CĂTRE ORGANISMUL ACREDITAT PENTRU  
CERTIFICAREA SISTEMELOR DE MANAGEMENT  
AL CALITĂȚII SR EN 45012 "AEROC"

Bld. Banu Manta nr. 9, Sectorul 1 București; 011222

Tel. +40-21 222 01 09; Fax: +40-21 222 03 06

Email: [registratura@primarias1.ro](mailto:registratura@primarias1.ro)

<http://www.primariasector1.ro>

CONSILIUL LOCAL SECTOR 1

BILANT  
30.09.2021

pag.: 1 - lei -

COD	DENUMIRE INDICATORI	SOLD LA INCEPUTUL PERIOADEI	SOLD LA SFARSITUL PERIOADEI
01003	1.Active fixe necorporale (ct.2030000+2050000+2060000+2080100+2080200+2330000-2800300-2800500-2800801-2800809-2900400-2900500-2900801-2900809-2930100*)	6.223.020	3.872.665
01004	2.Instalatii tehnice, mijloace de transport, animale, plantatii, mobilier, aparatura birotica si alte active corporale (ct.2130100+2130200+2130300+2130400+2140000+2310000-2810301-2810302-2810303-2810304-2810400-2910301-2910302-2910303-2910304-2910400-2930200*)	207.615.011	176.571.649
01005	3.Terenuri si cladiri (ct.2110100+2110200+2120101+2120102+2120201+2120301+2120401+2120501+2120601+2120901+2310000-2810100-2810201-2810202-2810203-2810204-2810205-2810206-2810207-2810208-2910100-2910201-2910202-2910203-2910204-2910205-2910206-2910207-2910208-2930200)	5.223.633.205	4.663.988.053
01007	5.Active financiare necurente (investitii pe termen lung) peste un an (ct.2600100+2600200+2600300+2650000+2670201+2670202+2670203+2670204+2670205+2670208-2960101-2960102-2960103-2960200), din care:	331.129.855	181.134.555
01008	Titluri de participare (ct.2600100+2600200+2600300-2960101-2960102-2960103)	331.128.000	181.132.700
01009	6.Creante necurente - sume ce urmeaza a fi incasate dupa o perioada mai mare de un an (ct.4110201+4110208+4130200+4280202+4610201+4610209-4910200-4960200) din care:	6.683.260	29.939.729
01010	Creante comerciale necurente - sume ce urmeaza a fi incasate dupa o perioada mai mare de un an (ct.4110201+4110208+4130200+4610201-4910200-4960200)	5.788.832	5.773.038
01015	7.TOTAL ACTIVE NECURENTE (rd.03+04+05+06+07+09)	5.775.284.351	5.055.506.651
01019	1.Stocuri (ct.3010000+3020100+3020200+3020300+3020400+3020500+3020600+3020700+3020800+3020900+3030100+3030200+3040100+3040200+3050100+3050200+3070000+3090000+3310000+3320000+3410000+3450000+3460000+3470000+3490000+3510100+3510200+3540100+3540500+3540600+3560000+3570000+3580000+3590000+3610000+3710000+3810000+/-3480000+/-3780000-3910000-3920100-3920200-3920300-3930000-3940100-3940500-3940600-3950100-3950200-3950300-3950400-3950600-3950700-3950800-3960000-3970100-3970200-3970300-3980000-4420803)	295.024.150	307.689.752
01021	Creante din operatiuni comerciale, avansuri si alte decontari (ct.2320000+2340000+4090101+4090102+4110101+4110108+4130100+4180000+4250000+4280102+4610101+4610109+4730109**+4810101+4810102+4810103+4810900+4830000+4840000+4890101+4890301-4910100-4960100+5120800) din care:	1.532.559.865	223.795.846
01022	Creante comerciale si avansuri (ct.2320000+2340000+4090101+4090102+4110101+4110108+4130100+4180000+4610101-4910100-4960100),din care:	27.723.159	7.260.550
010221	Avansuri acordate(ct.2320000+2340000+4090101+4090102)	830	
01023	Creante bugetare (ct.4310100**+4310200**+4310300**+4310400**+4310500**+4310600**+4310700**+4370100**+4370200**+4370300**+4420400+4420802+4440000**+4460100**+4460200**+)		

COD	DENUMIRE INDICATORI	SOLD LA INCEPUTUL PERIOADEI	SOLD LA SFARSITUL PERIOADEI
01024	4480200+4610102+4610104+4630000+ 4640000+4650100+4650200 +4660401+4660402+4660500+4660900+4810101**+4810102**+ 4810103**+4810900**-4970000), din care:	271.985.485	282.698.006
01025	Creantele bugetului general consolidat (ct.4630000+4640000+4650100+ 4650200+4660401+4660402+4660500+4660900-4970000)	267.304.037	278.318.905
01026	Creante din operatiuni cu fonduri externe nerambursabile si fonduri de la buget (ct.4500100+4500300+4500501+4500502+4500503+4500504+ 4500505+4500700+4510100+4510300+4510500+4530100+4540100+ 4540301+4540302+4540501+4540502+4540503+4540504+4550100+ 4550301+4550302+4550303+4560100+4560303+4560309+4570100+ 4570201+4570202+4570203+4570205+4570206+4570209+4570301+ 4570302+4570309+4580100+4580301+4580302+4610103+4730103**+ 4740000+4760000), din care:		26.558
01027	Sume de primit de la Comisia Europeana (ct.4500100+4500300+ 4500501+4500502+4500503+4500504+4500505+4500700)		26.558
01030	Imprumuturi pe termen scurt acordate (ct.2670101+2670102+2670103+ 2670104+2670105+2670108+2670601+2670602+2670603+2670604+ 2670605+2670609+4680101+4680102+4680103+4680104+4680105+ 4680106+4680107+4680108+4680109+4690103+4690105+4690106+ 4690108+4690109)		58.680.969
01033	Total creante curente (rd.21+23+25+27)	1.804.545.350	565.201.379
010331	Conturi la trezorerie, casa in lei. (ct.5100000+5120101+5120501+5130101+ 5130301+5130302+5140101+5140301+5140302+5150101+5150103+5150301 +5150500+5150600+5160101+5160301+5160302+5170101+5170301+5170302 +5200100+5210100+5210300+5230000+5250101+5250102+5250301+5250302 +5250400+5260000+5270000+5280000+5290101+5290201+5290301+5290400 +5290901+5310101+5410101+5500101+5520000+5550101+5550400+5570101 +5580101+5580201+5590101+5600101+5600300+5600401+5610101+5610300 +5620101+5620300+5620401+5710100+5710300+5710400+5740101+5740102 +5740301+5740302+5740400+5750100+5750300+5750400-7700000)	168.780.649	625.364.770
01035	Dobanda de incasat,alte valori,avansuri de trezorerie (ct.5180701+5320100+ 5320200+5320300+5320400+5320500+5320600+5320800+5420100)	622.044	375.439
01040	Conturi la institutii de credit, BNR, casa in valuta (ct.5110101+5110102+ 5120102+5120402+5120502+5130102+5130202+5140102+5140202+ 5150102+5150202+5150302+5160102+5160202+5170102+5170202+ 5290102+5290202+5290302+5290902+5310402+5410102+5410202+ 5500102+5550102+5550202+5570202+5580102+5580202+5580302+ 5580303+5590102+5590202+5600102+5600103+5600402+5610102+ 5610103+5620102+5620103+5620402)	1.041.949	2.266.533
01042	Total disponibilitati si alte valori (rd.33+33.1+35+35.1)	170.444.642	628.006.742
01045	6.Cheltuieli in avans (ct.4710000)	15.003.109	13.904.195
01046	7.TOTAL ACTIVE CURENTE (rd.19+30+31+40+41+41.1+42)	2.285.017.251	1.514.802.068
01052	8.TOTAL ACTIVE (rd.15+45)	8.060.301.602	6.570.308.719
01053	1.Sume necurente - sume ce urmeaza a fi platite dupa o perioada mai mare de un an (ct.2690200+4010200+4030200+4040200+ 4050200+4280201+4620201+4620209+5090000), din care:	813.798	980.106
01054	Datorii comerciale (ct.4010200+4030200+4040200+4050200+ 4620201)	71.281	59.566
01054	2.Imprumuturi pe termen lung (ct.1610200+1620200+1630200+ 1640200+1650200+1660201+1660202+1660203+1660204+ 1670201+1670202+1670203+1670208+1670209-1690200)	803.545.489	766.585.905

COD	DENUMIRE INDICATORI	SOLD LA INCEPUTUL PERIOADEI	SOLD LA SFARSITUL PERIOADEI
01055	3.Provizioane (ct.1510201+1510202+1510203+1510204+1510208)	21.895.685	1.499.952
01058	TOTAL DATORII NECURENTE (rd.52+54+55)	826.254.972	769.065.963
01060	1.Datorii comerciale, avansuri si alte decontari (ct.2690100+4010100+4030100+4040100+4050100+4080000+4190000+4620101+4620109+4730109+4810101+4810102+4810103+4810900+4830000+4840000+4890201+5090000+5120800), din care:	943.719.139	37.647.573
01061	Datorii comerciale si avansuri (ct.4010100+4030100+4040100+4050100+4080000+4190000+4620101), din care:	99.092.690	17.169.834
010611	Avansuri primite (ct.4190000)		115.663
01062	2.Datorii catre bugete (ct.4310100+4310200+4310300+4310400+4310500+4310600+4310700+4370100+4370200+4370300+4400000+4410000+4420300+4420801+4440000+4460100+4460200+4480100+4550501+4550502+4550503+4620109+4670100+4670200+4670300+4670400+4670500+4670900+4730109+4810900),din care:	487.783.716	38.452.327
010631	Contributii sociale (ct.4310100+4310200+4310300+4310400+4310500+4310600+4310700+4370100+4370200+4370300)	7.387.021	6.912.706
01070	4.Imprumuturi pe termen scurt-sume ce urmeaza a fi platite intr-o perioada de pana la un an (ct.5180601+5180603+5180604+5180605+5180606+5180608+5180609+5180800+5190101+5190102+5190103+5190104+5190105+5190106+5190107+5190108+5190109+5190110+5190180+5190190)		58.680.969
01071	5.Imprumuturi pe termen lung - sume ce urmeaza a fi platite in cursul exercitiului curent (ct.1610100+1620100+1630100+1640100+1650100+1660101+1660102+1660103+1660104+1670101+1670102+1670103+1670108+1670109+1680100+1680200+1680300+1680400+1680500+1680701+1680702+1680703+1680708+1680709-1690100)	14.866.077	13.776.063
01072	6.Salariile angajatilor (ct.4210000+4230000+4260000+4270100+4270300+4280101)	12.725.217	12.059.186
01073	7.Alte drepturi cuvenite altor categorii de persoane (pensii, indemnizatii de somaj, burse) (ct.4220100+4220200+4240000+4260000+4270200+4270300+4290000+4380000), din care:	480.439	642.090
01074	8.Venituri in avans (ct.4720000)	890.742	26.558
01075	9.Provizioane (ct.1510101+1510102+1510103+1510104+1510108)	3.385.966	355.717
01078	10.TOTAL DATORII CURENTE (rd.60+62+65+70+71+72+73+74+75)	1.463.851.296	161.640.483
01079	11.TOTAL DATORII (rd.58+78)	2.290.106.268	930.706.446
01080	12.ACTIVE NETE = TOTAL ACTIVE - TOTAL DATORII = CAPITALURI PROPRII (rd.80=rd.46-79=rd.90)	5.770.195.334	5.639.602.273
01084	1.Rezerve, fonduri (ct.1000000+1000101+1000201+1000202+1000301+1000401+1000402+1010000+1020101+1020102+1020103+1030000+1040101+1040102+1040103+1050100+1050200+1050300+1050400+1050500+/-1060000+1060000+1320000+1330000)	4.752.961.234	4.209.425.619
01085	2.Rezultatul reportat (ct.1170000-sold creditor)	995.159.930	1.055.733.314
01087	4.Rezultatul patrimonial al exercitiului (ct.1210000-sold creditor)	22.074.170	374.443.340
01090	6.TOTAL CAPITALURI PROPRII (rd.84+85-86+87-88)	5.770.195.334	5.639.602.273

Primar,  
CLOTILDE-MARIE-BRIGITTE ARMAND

DIRECTOR EXECUTIV,  
MARIUS PETRE

ŞEF SERV.BUGET,EX. BUGETARĂ,  
MARIA IONESCU

ŞEF SERV.CONTABILITATE  
ÎNTOCMIT,  
ANDREEA-VALENTINA IANCU

## CONTUL DE REZULTAT PATRIMONIAL

30.09.2021

pag.: 1 - lei-

COD	DENUMIRE INDICATORI	An precedent	An curent
02002	1.Venituri din impozite, taxe, contributi de asigurari si alte venituri ale bugetelor (ct.7300100+7300201+7300202+7300203+7310100+7310200+7320100+ 7330000+7340000+7350100+7350200+7350300+7350400+7350500+ 7350601+7350602+7360100+7390000+7450100+ 7450200+7450300+7450400+ 7450500+7450700+7450900+7460100+7460200+7460300+7460900)	976.630.098	968.988.906
02003	2.Venituri din activitati economice (ct.7210000+7220000+7510100+7510200+/-7090000)	5.720.679	8.691.154
02004	3.Finantari, subventii, transferuri, alocatii bugetare cu destinatie speciala (ct.7510500+7710000+7720100+7720200+7740100+7740200+7750000+ 7760000+7780000+7790101+7790109)	11.579.793	28.916.131
02005	4.Alte venituri operationale (ct.7140000+7180000+7500000+7500100+7500200 +7510300+7510400+7810200+7810300+7810401+7810402+7770000)	23.144.881	39.233.480
02006	TOTAL VENITURI OPERATIONALE (rd.02+03+04+05)	1.017.075.451	1.045.829.671
02008	1.Salarii si contributiile sociale aferente angajatilor (ct.6410000+6420000+6450100+ 6450200+6450300+6450400+6450500+6450600+6450700+6450800+6460000+ 6470000)	192.793.972	179.425.636
02009	2.Subventii si transferuri (ct.6700000+6710000+6720000+6730000+6740000+ 6750000+6760000+6770000+6780000+6790000)	92.087.279	127.902.373
02010	3.Stocuri, consumabile, lucrari si servicii executate de terti (ct.6010000+6020100+ 6020200+6020300+6020400+6020500+6020600+6020700+6020800+6020900+ 6030000+6060000+6070000+6080000+6090000+6100000+6110000+6120000+ 6130000+6140000+6220000+6230000+6240100+6240200+6260000+6270000+ 6280000+6290100)	502.054.469	243.060.868
02011	4.Cheltuieli de capital, amortizari si provizioane (ct.6810100+ 6810200+6810300+6810401+6810402+6820101+6820109+ 6820200+6890100+6890200)	71.136.273	54.660.073
02012	5. Alte cheltuieli operationale (ct.6350100+6540000+6580101+6580109)	33.118.399	45.376.093
02013	TOTAL CHELTUIELI OPERATIONALE (rd.08+09+10+11+12)	891.190.392	650.425.043
02015	- EXCEDENT (rd.06-rd.13)	125.885.059	395.404.628
02017	IV.VENITURI FINANCIARE (ct.7630000+7640000+7650100+7650200+7660000+ 7670000+7680000+7690000+7860300+7860400)	993.146	11.437
02018	V. CHELTUIELI FINANCIARE (ct.6630000+6640000+6650100+6650200+6660000+ 6670000+6680000+6690000+6860300+6860400+6860800)	24.417.301	20.272.738
02021	- DEFICIT (rd.18-rd.17)	23.424.155	20.261.301
02023	- EXCEDENT (rd.15+20-16-21)	102.460.904	375.143.327
02025	VIII. VENITURI EXTRAORDINARE (ct.7910000)	204.169	80.394
02026	IX. CHELTUIELI EXTRAORDINARE (ct.6900000+6910000)	2.270	780.381
02028	- EXCEDENT (rd.25-rd.26)	201.899	
02029	- DEFICIT (rd.26-rd.25)		699.987
020292	- EXCEDENT (rd.23+28-24-29)	102.662.803	374.443.340
02031	- EXCEDENT (rd.29.2-29.4)	102.662.803	374.443.340

Primar,  
CLOTILDE-MARIE-BRIGITTE ARMAND

DIRECTOR EXECUTIV,  
MARIUS RETRE

ŞEF SERV.BUGET,EX. BUGETARĂ,  
MARIA IONESCU

ŞEF SERV.CONTABILITATE  
ÎNTOCMIT,  
ANDREEA-VALENTINA IANCU


COD	DENUMIRE INDICATORI	Total	Casa ct. 5310101	Buget de stat ct. 5200100/7700000	Buget local ct. 5210100/7700000	Buget asigurari sociale de stat ct. 5250101+/5250102/7700000	Buget asigurari pentru somaj ct. 5740101+/5740102/7700000	Buget Fond national unic de asigurari sociale de sanatate ct. 5710100/7700000	Buget Fond pentru mediu ct. 5750100/7700000	Buget trezoreria statului ct. 5240100/7700000	Buget institutii publice finantate integral din venituri proprii ct. 5600101/7700000	Buget institutii publice finantate din venituri proprii si subventii ct. 5610101/7700000	Buget activitati finantate din venituri proprii si buget privatizare ct. 5620101/7700000	Buget imprumuturi interne si externe ct. 5130101+/5140101+/5160101+/5170101/7700000	Buget fonduri externe nerambursabile (sursa D) ct. 5150103/7700000	Alte disponibilitati (ct.5XX)
03002	1. Incasari	1,095,989,002	57,921,565		984,817,880								5,326,841			47,922,716
03003	2. Plati	710,017,928	57,622,129		606,551,948								4,571,444			41,272,407
03004	3. Numerar net din activitatea operationala (rd.02-rd.03)	385,971,074	299,436		378,265,932								755,397	11,519,831		6,650,309
03006	1. Incasari	80,393			80,393											
03007	2. Plati	-127,739,297			-139,259,128											
03008	3. Numerar net din activitatea de investitii (rd.06-07)	127,819,690			139,379,521											
03010	1. Incasari	158,991,650			57,620,182								1,060,787			101
03011	2. Plati	57,206,743			57,206,743											
03012	3. Numerar net din activitatea de finantare (rd.10-rd.11)	101,784,907			413,439								1,060,787	100,310,580		101
03013	IV.CRESTEREA (DESCRETEREA) NETA DE NUMERAR SI ECHIVALENT DE NUMERAR (rd.04-rd.08+rd.12)	615,575,671			518,018,892								1,816,184	88,790,749		6,650,410
03014	V. NUMERAR SI ECHIVALENT DE NUMERAR LA INCEPUTUL ANULUI	1,668,780,649	299,436		56,811,438						808,744		5,067,697	100,310,580		5,782,190
030141	-sume recuperate/primitive in excedentul anului precedent	808,744			808,744											
030142	-sume utilizate/transferte din excedentul anului precedent	59,489,713			57,620,182								1,060,787			
030143	Sume transferate din disponibilul neutralizat la finele anului precedent	100,310,580												100,310,580		
03015	VI.NUMERAR SI ECHIVALENT DE NUMERAR LA SFARSITUL PERIOADEI (rd.13+rd.14+rd.14.1-rd.14.2-rd.14.3)	625,364,771	299,436		518,018,892								5,823,094	88,790,749		12,432,600

Primar,  
Clotilde Marie Brigitte Armand

Viza trezoreriei

DIRECTOR EXECUTIV,  
MARIUS PETRE

ŞEF SERV. CONTABILITATE,  
ÎNTOCMIT,  
ANDREEA-VALENTINA IANCU



## SITUATIA FLUXURILOR DE TREZORERIE

30.09.2021

pag.: 1 - lei -

COD	DENUMIRE INDICATORI	Total	Casa in valuta	Alte disponibilitati
04002	1. Incasari	206.301.290		206.301.290
04003	2. Plati	205.124.727		205.124.727
04004	3. Numerar net din activitatea operationala (rd.02-rd.03)	1.176.563		1.176.563
04010	1. Incasari	31.515.882		31.515.882
04011	2. Plati	31.467.861		31.467.861
04012	3. Numerar net din activitatea de finantare (rd.10-rd.11)	48.021		48.021
04013	IV CRESTEREA (DESCRESTEREA) NETA DE NUMERAR SI ECHIVALENT DE NUMERAR (rd.04+rd.08+rd.12)	1.224.584		1.224.584
04014	V NUMERAR SI ECHIVALENT DE NUMERAR LA INCEPUTUL PERIOADEI	1.041.949		1.041.949
04017	VI NUMERAR SI ECHIVALENT DE NUMERAR LA FINELE PERIOADEI(rd.13+14+15-16)	2.266.533		2.266.533

**Primar,**  
CLOTILDE-MARIE-BRIGITTE ARMAND



**DIRECTOR EXECUTIV,**  
MARIUS PETRE



**ŞEF SERV.BUGET,EX. BUGETARĂ,**  
MARIA IONESCU



**ŞEF SERV.CONTABILITATE**  
**ÎNTOCMIT,**  
ANDREEA-VALENTINA IANCU





**DISPONIBIL DIN MIJLOACE CU DESTINATIE SPECIALA**

30.09.2021

- lei -

DENUMRE INDICATORI	COD	DISPONIBIL LA INCEPUTUL ANULUI	INCASARI	PLATI	DISPONIBIL LA SFARSITUL PERIOADEI
TOTAL (rd.02 la 15)	05001	1.055.294	7.271.829	1.025.147	7.301.976
- Sume primite ca donatii si sponsorizari (ct.5500101,ct.5500102/analitice distincte)	05002	94.339	20.000	36.742	77.597
- Garantii materiale retinute gestionarilor conform Legii nr.22/1969 (ct.5500101,ct.5500102/analitice distincte)	05003	957.505	156.283	159.865	953.923
- Alte disponibilitati cu destinatie speciala (ct.5500101,ct.5500102/analitice distincte)	05011	3.450	7.095.546	828.540	6.270.456

**Primar,**  
**CLOTILDE-MARIE-BRIGITTE ARMAND**

**DIRECTOR EXECUTIV,**  
**MARIUS PETRE**

**ŞEF SERV.BUGET,EX. BUGETARĂ,**  
**MARIA IONESCU**

**ŞEF SERV.CONTABILITATE**  
**ÎNTOCMIT,**  
**ANDREEA-VALENTINA IANCU**

Situatia platilor efectuate si a sumelor declarate pentru cota-parte aferenta cheltuielilor finantate din FEN postaderare

30.09.2021


Cod ind- cator	Denumirea programului cu finantare UE	Plati efectuate de la titlul 56 si 58	din care:		Sume in curs de solicitare la rambursare in anul curent	Sume solicitate la rambursare afereanta cheltuielilor efectuate in anul curent	Sume solicitate la rambursare afereanta cheltuielilor efectuate in anul curent afiliate in curs de autorizare	Sume rambursate afereanta cheltuielilor efectuate in anul curent	Sume rambursate in anul curent afereanta cheltuielilor efectuate in anul anterior	Sume neautorizate de autoritatile de management afereanta cheltuielilor efectuate in anul curent	Sume neautorizate de autoritatile de management afereanta cheltuielilor efectuate in anii anteriori	Prefinantare dedusa din sumele solicitate la rambursare afereanta cheltuielilor efectuate in anul anteriori	Prefinantare dedusa din sumele solicitate la rambursare afereanta cheltuielilor efectuate in anul anteriori	Sume rezultate din nereguli afereanta cheltuielilor efectuate in anul curent si in anii anteriori	din care: Sume rezultate din nereguli deduse din sumele solicitate la rambursare afereanta cheltuielilor efectuate in anul curent	
			Plati efectuate pentru cota-parte FEN (alinea(2))	Sume in curs de solicitare la rambursare afereanta cheltuielilor efectuate in anul curent												
	A	01	02	03	04	05	06	07	08	09	10	11	12	13	14	15
10033	Programe din Fondul Social European (FSE) (5802)	763.165	632.412	115.263	286.552	517.149	286.552		230.597	258.728						
10040	Total (cod01 la 39.6)	763.165	632.412	115.263	286.552	517.149	286.552		230.597	258.728						

PRIMAR,  
CLOTILDE-MARIE-BRIGITTE ARMAND

DIRECTOR EXECUTIV,  
MARIUS PATRE

ŞEF SERV.BUGET,EX. BUCETARĂ,  
MARIA IONESCU

ŞEF SERV.CONTABILITATE  
INTOCMIT,  
ANDREEA-VALENTINA IANCU




din fonduri externe nerambursabile (FEN) postaderare (titlul 56 si titlul 58) la data de

30.09.2021

Pag.: 1 - lei -

Denumirea sursei de finantare	Buget de stat (s 01- stat)	Buget local (s 02- local)	Bugetul asigurarilor sociale de stat (s 03- bass)	Bugetul asigurarilor pentru somaj (s 04- somaj)	Bugetul fondului national unic de asigurari sociale de sanatate (s05- sanatare)	Bugetul institutiilor publice si activitatilor financiare integral sau partial din venituri proprii (s10-local)	Bugetul fondurilor externe nerambursabile (s08-stat+ local)	Bugetul creditelor externe (s06- stat+ local)	Bugetul creditelor interne (s07- stat+ local)	Bugetul institutiilor publice si activitatilor financiare integral sau partial din venituri proprii (s20- stat+ asigurar+ autonome)	Bugetul institutiilor publice si activitatilor financiare integral din venituri proprii (s10- stat+ autonome)
	01	02	03	04	05	06	07	08	09	10	11
A											
Total plati (titlul VIII cod56+ titlul X cod58) (rd.2+rd.11)		763.165									
Total plati (titlul X cod58)		763.165									
Cheltuieli de personal (titlul I)		763.165									

PRIMAR,

CLOTILDE-MARIE-BRIGITTE ARMAND

DIRECTOR EXECUTIV,  
MARIUS PETRESEF SERV.BUGET,EX.BUGETARA,  
MARIA IONESCUSEF SERV.CONTABILITATE  
INTOCMIT,

ANDREEA-VALENTINA IANCU

Cod 40

**PLĂȚI RESTANTE**

**I.**

la data de 30.09.2021

pag. 1 - lei -

DENUMIRE INDICATORI	COD	Sold la inceputul anului	Sold la finele perioadei	
			TOTAL	Din care: aferent sumelor angajate cu prevederi bugetare
PLATI RESTANTE-TOTAL (rd.150+300) din care:	40001	36.771.874	2.857.857	2.857.857
-sub 30 de zile(rd.151+301)	40002	684.878	2.857.857	2.857.857
- peste 30 de zile (rd.152+302)	40003	36.086.996		
PLATI RESTANTE - TOTAL SECTIUNEA DE FUNCTIONARE	40150			
(rd.160+170+240+250+270+280+290) din care:		36.771.874	2.857.857	2.857.857
-sub 30 de zile(rd.161+171+241+251+271+281+291)	40151	684.878	2.857.857	2.857.857
- peste 30 de zile (rd.162+172+242+252+272+282+292)	40152	36.086.996		
Plati restante catre furnizori,creditori din operatii comerciale	40160			
(ct.4010100,ct.4030100,ct.4620101,ct.4620109)				
(rd.161+162+163+165+166) din care:		36.771.874	2.857.857	2.857.857
-sub 30 de zile	40161	684.878	2.857.857	2.857.857
- peste 30 de zile	40162	36.086.996		

**Primar,**  
CLOTILDE-MARIE-BRIGITTE ARMAND

**DIRECTOR EXECUTIV,**  
MARIUS PETRE

**ȘEF SERV.BUGET,EX. BUGETARĂ,**  
MARIA IONESCU

**ȘEF SERV.CONTABILITATE**  
**ÎNTOCMIT,**  
ANDREEA-VALENTINA IANCU

Cod 42

## PLĂȚI RESTANTE

I.

la data de 30.09.2021

pag. 2 - lei -

DENUMIRE INDICATORI	COD	Sold la inceputul anului	Sold la finele perioadei	
			TOTAL	Din care: aferent sumelor angajate cu prevederi bugetare
PLATI RESTANTE-TOTAL (rd.150+300) din care:	42001	36.771.874	2.857.857	2.857.857
-sub 30 de zile(rd.151+301)	42002	684.878	2.857.857	2.857.857
- peste 30 de zile (rd.152+302)	42003	36.086.996		
PLATI RESTANTE - TOTAL SECTIUNEA DE FUNCTIONARE (rd. )+170+240+250+270+280+290) din care:	42150	36.771.874	2.857.857	2.857.857
-sub 30 de zile(rd.161+171+241+251+271+281+291)	42151	684.878	2.857.857	2.857.857
- peste 30 de zile (rd.162+172+242+252+272+282+292)	42152	36.086.996		
Plati restante catre furnizori,creditori din operatii comerciale (ct.4010100,ct.4030100,ct.4620101,ct.4620109)	42160			
(rd.161+162+163+165+166) din care:		36.771.874	2.857.857	2.857.857
-sub 30 de zile	42161	684.878	2.857.857	2.857.857
- peste 30 de zile	42162	36.086.996		

Primar,  
CLOTILDE-MARIE-BRIGITTE ARMAND



DIRECTOR EXECUTIV,  
MARIUS PETRE



ŞEF SERV.BUGET,EX. BUGETARĂ,  
MARIA IONESCU



ŞEF SERV.CONTABILITATE  
ÎNTOCMIT,  
ANDREEA-VALENTINA IANCU



II. SINTEZA PLĂȚILOR RESTANTE ȘI ARIERATELOR LA DATA DE 30.09.2021

Cod 40

Pag: 1

Nr rd	Explicatie	Plati restante		Plati restante aferente programelor nationale		Plati restante aferente fondurilor externe nerambursabile postaderare****)		Plati restante aferente fondurilor externe nerambursabile preaderare (sursa08/D)	
		total**)	din care arierate***)	total	din care arierate	total	din care arierate	total	din care arierate
1	0	7.506.880	1.1	2	2.1	3	3.1	4	4.1
2	Sold la finele lunii precedente Sold la finele perioadei	2.857.857							

PRIMAR,  
CLOTILDE-MARIE-BRIGITTE ARMAND

DIRECTOR EXECUTIV,  
MARIUS PETRE

ȘEF SERV.BUGET,EX. BUGETARĂ,  
MARIA IONESCU

ȘEF SERV.CONTABILITATE  
INTOCMIU,  
ANDREEA VALENTINA IANCU

II. SINTEZA PLĂȚILOR RESTANTE ȘI ARIERATELOR LA DATA DE 30.09.2021

Cod 42

Pag.: 2

Nr rd	Explicatie	Plati restante		Plati restante aferente programelor nationale		Plati restante aferente fondurilor externe nerambursabile postaderare****)		Plati restante aferente fondurilor externe nerambursabile preaderare (sursa08/D)	
		total**)	din care arierate***)	total	din care arierate	total	din care arierate	total	din care arierate
1		7.506.880	1.1	2	2.1	3	3.1	4	4.1
2	0 Sold la finele lunii precedente & Sold la finele perioadei	2.857.857							

PRIMAR,  
CLOTILDE-MARIE-BRIGITTE ARMAND

DIRECTOR EXECUTIV,  
MARIUS PERH

ȘEF SERV.BUGET,EX. BUCETARĂ,  
MARIA IONESCU

ȘEF SERV.CONTABILITATE  
INTOCMIT,  
ANDREEA-VALENTINA IANCU

CONSILIUL LOCAL SECTOR 1

Situatia activelor si datoriilor institutiilor publice  
din administratia locala  
30.09.2021

pag.: 1 - lei -


COD	DENUMIRE INDICATORI	Sold la inceputul anului	Sold la sfarsitul perioadei
18004	Numerar in lei in casieria institutiilor publice locale si ale institutiilor publice de subordonare locala,(ct.5310101)		299.436
18005	Disponibilitati in lei ale institutiilor publice locale si ale institutiilor publice de subordonare locala, la trezorerii (ct.5100000+5120101+5120501+5150101+5150103+5150500+5150600+5160101+5160301+5160302+5170101+5170301+5170302+5210100+5210300+5280000+5290201+5290301+5290400+5290901+5410101+5500101+ 5520000+5550101+5570101+5580101+5580201+5600101+5600300+5610101+5610300+5620101+5620300-7700000), din care:	168.780.649	625.065.334
180051	Disponibilitati in lei din imprumuturi interne si externe contractate de autoritatile administratiei publice locale (ct.5160101)	100.310.580	100.310.580
18005	Total (in baze cash) (rd.04+05)	168.780.649	625.364.770
18010	Total (in baze accrual)(rd.08+09)	168.780.649	625.364.770
18022	Avansuri de trezorerie, acordate in lei (ct.5420100)		2.080
18023	Alte valori (ct.5320100+5320200+5320300+5320400+5320500+5320600+5320800)	622.044	373.359
18032	Disponibilitati ale institutiilor publice locale si ale institutiilor de subordonare locala la institutiile de credit rezidente (ct.5110101+5110102+5120102+5120402+5120502+5150102+5150202+5160102+5160202+5170102+5170202+5290202+5290302+5290902+5500102+5550102+5550202+5570202+5580102+5580302+5600102+5600103+5610102+5610103+5620102+5620103), din care:	1.041.949	2.218.512
18036	Total (in baze cash) (rd.32+35)	1.041.949	2.218.512
18038	Total (in baze accrual) (rd.36+37)	1.041.949	2.218.512
18039	Depozite ale institutiilor publice la institutiile de credit rezidente (ct.5150302+5600402+5620402)		48.021
18041	Total (in baze accrual) (rd.39+40)		48.021
18051	Disponibilitati ale institutiilor publice aflate la alti rezidenti (terti) (ct.4610109+4610209+2670108+2670208)	5.590.639	6.215.624
18052	Total (in baze cash) (rd.51)	5.590.639	6.215.624
18101	Actiuni necotate detinute de autoritatile locale la societati nefinanciare (ct.2600200-2960102)(S11)	261.496.700	111.501.400
18134	Total (la valoarea contabila neta (la valoarea de intrare mai putin ajustarile cumulate pentru pierderea de valoare) (rd.131+132+133)	261.496.700	111.501.400
18141	Participatiile autoritatilor locale la alte societati care nu sunt organizate pe actiuni (regii autonome,srl,comandita, etc.) (ct.2600300-2960103)	69.631.300	69.631.300
18142	Total (la valoarea de intrare mai putin ajustarile cumulate pentru pierderea de valoare) (rd.141)	69.631.300	69.631.300
18157	Creante comerciale necurente legale de livrari de bunuri si servicii de catre autoritatile locale sau de institutii subordonate acestora (ct.4110201+4110208+4130200+4610201-4910200-4960200) Total (rd.158+159+160+164) din care:	5.788.832	5.773.038
18158	- de la populatie(gospodariile populatiei)(S14)		72.223
18159	- de la societati nefinanciare (S11),	5.590.733	5.502.716
18160	- de la institutiile publice, din care:(rd.161+162+163)	198.099	198.099
18162	- Administratia locala (exclusiv fondurile de securitate sociala)(S1313)	198.099	198.099
18165	Creante comerciale curente legate de livrari de bunuri si servicii de catre autoritatile locale sau de institutii subordonate acestora(ct.2320000+2340000+4090101+4090102+4110101+4110108+4130100+4180000+4610101-4910100-4960100) Total(rd.166+167+168+172)din care de la:	27.723.159	7.260.550
18166	-de la gospodariile populatie (S14)	880.938	1.388.410
18167	-de la societati nefinanciare (S11)	1.032.204	4.768.415



COD	DENUMIRE INDICATORI	Sold la inceputul anului	Sold la sfarsitul perioadei
18168	-de la institutiile publice, din care: (rd.169+170+171)	25.810.017	1.103.725
18170	-Administratia locala (exclusiv fondurile de securitate sociala)(S1313)	24.937.458	1.103.725
18171	-Fonduri de securitate sociala(S1314)	872.559	
18176	1.Creante ale bugetului local (ct.4640000-4970000). Total (rd.177+178+179+183), din care:	267.304.037	278.318.905
18177	- de la gospodariile populatie (S14)	267.304.037	278.318.905
18184	Creante ale fondului de risc (ct.4610109+4610209)	8.052.430	32.860.996
18185	Total creante (rd.176+184)	275.356.467	311.179.901
18194	Sume de primit de la Comisia Europeana/alti donatori reprezentand venituri ale bugetului general consolidat-FONDURI EXTERNE NERAMBURSABILE POSTADERARE(ct.4500504+4500505). Total, din care:(rd.195+196)		26.558
18196	Sume de primit de la Comisia Europeana/alti donatori reprezentand venituri ale bugetului general consolidat - institutii publice finantate din venituri proprii/venituri proprii si subventii - FONDURI EXTERNE NERAMBURSABILE POSTADERARE (ct4500505)		26.558
18203	1.Sume datorate tertilor reprezentand garantii si cautiuni aflate in conturile institutiilor publice (ct.4280101+4280201+4620101+4620109).Total (rd.204+205+206), din care:	2.614.350	8.416.363
18204	- salariatilor (gospodariile populatiei)(S143)	544.739	620.125
18205	- societati nefinanciare (S11)	2.069.611	7.796.238
182671	Sume primite din excedentul anului precedent pentru acoperirea golurilor temporare de casa si pentru finantarea cheltuielilor sectiunii de dezvoltare (ct.5190107+5190190)		58.680.969
18268	Total(in baze cash)(rd.262+266+267+267.1)		58.680.969
18269	Dobanzi de platit aferente creditelor pe termen scurt contractate de institutiile publice din administratia locala (ct.1680200+1680300+1680701+1680703+1680709+5180606+5180608+5180609).Total (rd.270+271+272+272.1), din care acordate de:	14.866.077	13.776.063
18270	- Societati care accepta depozite, exclusiv banca centrala (S122)	14.866.077	13.776.063
18274	Total (dobanzi de platit) (rd.269+273)	14.866.077	13.776.063
18275	Total (in baze accrual) (cash+dobanzi) (rd.268+274)	14.866.077	72.457.032
18286	Credite pe termen lung primite (contractate, garantate, asimilate,etc) de institutiile publice locale (ct.1620200+1630200+1670201+1670202+1670203+1670209).Total (rd.287+288+289+289.1) din care acordate de:	803.545.489	766.585.905
18287	- Societati care accepta depozite, exclusiv banca centrala (S122)	803.545.489	766.585.905
18290	Total (in baze cash)(rd.286)	803.545.489	766.585.905
18312	Datorii comerciale necurente legale de livrari de bunuri si servicii (ct.4010200+4030200+4040200+4050200+4620201). Total (rd.313+314+318+319), din care catre:	71.281	59.566
18313	- Societati nefinanciare(S11)	56.776	46.928
18314	- Institutii publice, din care (rd.315+316+317):	14.505	12.638
18316	- Administratia locala (exclusiv fondurile de securitate sociala) (S1313)	14.505	12.638
18320	Datorii comerciale curente legate de livrari de bunuri si servicii (ct.4010100+4030100+4040100+4050100+4080000+4190000+4620101). Total (rd.321+322+326+327) din care catre:	99.092.690	17.169.834
18321	-Societati nefinanciare (S11)	52.324.653	16.179.546
18322	-Institutii publice, din care:(rd.323+324+325)	46.768.037	990.288
18324	-Administratia locala (exclusiv fondurile de securitate sociala) (S1313)	46.768.037	990.288
18331	Datoriile institutiilor publice din administratia locala catre bugete (ct.4310100+4310200+4310300+4310400+4310500+4310600+4310700+4370100+4370200+4370300+4420300+4420801+4440000+4460100+4460200+4480100)	102.548.249	28.688.920
18332	Salariile angajatilor (ct.4210000+4230000+4260000+4270100+4270300+		

COD	DENUMIRE INDICATORI	Sold la inceputul anului	Sold la sfarsitul perioadei
18333	4280101) Alte drepturi cuvenite altor categorii de persoane (ct.4260000+4270200+4270300+4290000+4380000)	12.725.217	12.059.186
18334	Datorii catre fondul de risc (ct.4620109+4620209)	480.439	642.090
18335	Total (rd.331+332+333+334)	115.753.905	41.391.030
183421	Provizioane necurente (ct.1510201+1510202+1510203+1510204+1510208), din care:	21.895.685	1.499.952
183422	Provizioane necurente,constituite conform OMFP416/2013 reprezentand arierate in litigiu (din soldul ct.1510201)	20.110.572	360.425
183423	Provizioane necurente reprezentand drepturi de natura salariala stabilite in favoarea personalului din sectorul bugetar prin titluri devenite executorii (din soldul ct.1510203)	1.785.113	1.139.527
18343	Provizioane curente (ct.1510101+1510102+1510103+1510104+1510108), din care:	3.385.966	355.717
183431	Provizioane curente,constituite conform OMFP416/2013 reprezentand arierate in litigiu (din soldul ct.1510101)	3.385.966	355.717

**Primar,**  
**CLOTILDE-MARIE-BRIGITTE ARMAND**



**DIRECTOR EXECUTIV,**  
**MARIUS PETRE**

**ŞEF SERV.BUGET,EX. BUGETARĂ,**  
**MARIA IONESCU**

**ŞEF SERV.CONTABILITATE**  
**ÎNTOCMIT,**  
**ANDREEA-VALENTINA IANCU**



**CONTUL DE EXECUȚIE A BUGETULUI LOCAL - VENITURI**  
**30.09.2021**

Anexa 12

Pag. 1 -lei-

Capi- tol	Sub- capi- tol	Pa- ra- gra- ful	Ar- ti- col	Ali- ne- at	Denumire indicator	Prevederi anuale aprobate la finele perioadei de raportare		Prevederi bugetare trimestriale cumulate	Drepturi constatate		Incasari realizate	Stingeri pe alte cai decat incasari	Drepturi constatate de incasat	
						1	2		Total, din care:	din anii precedenti				din anul curent
A						B		3=4+5		4	5	6	7	8-3-6-7
0001	02				TOTAL VENITURI-BUGET LOCAL	1.088.799.700	921.444.300	1.325.697.510	267.304.037	1.058.393.473	1.042.518.455	4.860.150	278.318.905	
0002					I. VENITURI CURENTE	1.083.921.930	916.566.530	1.261.707.907	267.304.037	994.403.870	978.539.120	4.849.882	278.318.905	
0003					A. VENITURI FISCALE	1.050.119.930	891.549.530	1.205.288.951	232.764.817	972.524.134	956.795.076	3.812.299	244.681.576	
0004					A1. ÎMPOZIT PE VENIT, PROFIT SI CASTIGURI DIN CAPITAL	518.707.930	440.584.530	457.301.490		457.301.490	457.301.490			
0300	02				A1.2 ÎMPOZIT PE VENIT, PROFIT SI CASTIGURI DIN CAPITAL DE LA PERSOANE FIZICE	518.707.930	440.584.530	457.301.490		457.301.490	457.301.490			
0402					COTE SI SUME DEFALCATE DIN ÎMPOZITUL PE VENIT	518.707.930	440.584.530	457.301.490		457.301.490	457.301.490			
0402	01				Cote defalcate din impozitul pe venit	121.134.530	121.134.530	121.145.833		121.145.833	121.145.833			
	04				Sume alocate din cotele defalcate din impozitul pe venit pentru echilibrarea bugetelor locale	397.573.400	319.450.000	336.155.657		336.155.657	336.155.657			
0700	02				A3 ÎMPOZITE SI TAXE PE PROPRIETATE	280.613.000	254.011.000	487.934.860	178.746.201	309.188.659	299.728.582	2.577.243	185.629.035	
0702					ÎMPOZITE SI TAXE PE PROPRIETATE	280.613.000	254.011.000	487.934.860	178.746.201	309.188.659	299.728.582	2.577.243	185.629.035	
	01				Impozit si taxa pe cladiri	223.810.000	208.580.000	399.990.331	152.643.823	247.346.508	240.266.747	1.613.522	158.110.062	
	01				Impozit pe cladiri de la persoane fizice	33.490.000	30.490.000	57.963.614	17.645.673	40.317.941	35.943.877	1.059.672	20.960.065	
0702	01				Impozit si taxa pe cladiri de la persoane juridice	190.320.000	178.090.000	342.026.717	134.998.150	207.028.567	204.322.870	553.850	137.149.997	
0702	02				Impozit si taxa pe teren	25.968.000	23.761.000	52.618.778	22.592.636	30.026.142	27.991.341	481.113	24.146.324	
	01				Impozit pe terenuri de la persoane fizice	11.885.000	10.885.000	20.540.827	6.567.579	13.973.248	12.591.449	189.928	7.759.450	
0702	02				Impozit si taxa pe teren de la persoane juridice	14.062.000	12.860.000	32.034.484	16.013.631	16.020.853	15.379.740	291.177	16.363.567	
0702	02				Impozitul pe terenul extravilan	21.000	16.000	43.467	11.426	32.041	20.152	8	23.307	



Capi-Sub- tol	Pa- ra- gra- ful	Al- ti- col	Denumire indicator	Prevederi bugetare anuale aprobate la finele perioadei de raportare		Prevederi bugetare trimestriale cumulate	Drepturi constatate			Incasari realizate	Stingeri pe alte cai decat incasari	Drepturi constatate de incasat
				1	2		Total, din care:	din anii precedenti	din anul curent			
			<b>B</b>				<b>3=4+5</b>	<b>4</b>	<b>5</b>	<b>6</b>	<b>7</b>	<b>8=3-6-7</b>
1602	03		detinute persoane de juridice*)	31.310.000	28.810.000	28.810.000	56.133.698	23.032.914	33.100.784	30.897.537	511.667	24.724.494
1602	50		Taxe si tarife pentru eliberarea de licente si autorizatii de functionare Alte taxe pe utilizarea bunurilor, autorizarea utilizarii bunurilor sau pe desfasurare de activitati	20.000	15.000	15.000	80.997		80.997	80.997		
1800	02		A6. ALTE IMPOZITE SI TAXE FISCALE	16.500.000	12.500.000	12.500.000	11.555.344	1.214.998	10.340.346	10.262.357	76.549	1.216.438
1802			ALTE IMPOZITE SI TAXE FISCALE	2.250.000	1.850.000	1.850.000	6.144.454	4.153.517	1.990.937	2.025.424	57.294	4.061.736
50			Alte impozite si taxe	2.250.000	1.850.000	1.850.000	6.144.454	4.153.517	1.990.937	2.025.424	57.294	4.061.736
2900	02		C. VENITURI NEFISCALE	33.802.000	25.017.000	25.017.000	56.418.956	34.539.220	21.879.736	21.744.044	1.037.583	33.637.329
3000			C1. VENITURI DIN PROPRIETATE	4.910.000	3.650.000	3.650.000	3.504.758	1.799	3.502.959	3.502.758	84	1.916
3002			VENITURI DIN PROPRIETATE	4.910.000	3.650.000	3.650.000	3.497.114	1.799	3.495.315	3.495.114	84	1.916
05			Venituri din concesiuni si inchirieri Alte venituri din concesiuni si inchirieri de catre institutiile publice	4.910.000	3.650.000	3.650.000	3.497.114	1.799	3.495.315	3.495.114	84	1.916
3102			VENITURI DIN DOBANZI	4.910.000	3.650.000	3.650.000	3.497.114	1.799	3.495.315	3.495.114	84	1.916
03			Alte venituri din dobanzi				7.644		7.644	7.644		
3300	02		C2. VANZARI DE BUNURI SI SERVICII	28.892.000	21.367.000	21.367.000	52.914.198	34.537.421	18.376.777	18.241.286	1.037.499	33.635.413
3302			VENITURI DIN PRESTARI DE SERVICII SI ALTE ACTIVITATI									
3302	08		Venituri din prestari de servicii	14.790.000	10.597.000	10.597.000	5.132.384	23.161	5.109.223	5.108.767	1.856	21.761
10			Contributia parintilor sau sustinatorilor legali pentru intretinerea copiilor in cresc	1.590.000	1.167.000	1.167.000	915.747		915.747	913.896	1.851	
3302	13		Contributia de intretinere a persoanelor asistate	600.000	450.000	450.000	660.315		660.315	660.315		
				2.600.000	1.950.000	1.950.000	1.991.711		1.991.711	1.991.711		

Capi-Sub- tol	Pa- ra- gra- ful	Ar- ti- col	Ali- ne- at	Denumire indicator	Prevederi anuale aprobate la finele perioadei de raportare	Prevederi bugetare trimestriale cumulate	Drepturi constatate			Incasari realizate	Stingeri pe alte cai decat incasari	Drepturi constatate de incasat
							Total, din care:	din anii precedenti	din anul curent			
A				B	I	2	3=4+5	4	5	6	7	8=3-6-7
3302	28			Venituri din recuperarea cheltuielilor de judecata, imputatii si despagubiri			23.716	23.161	555	1.950	5	21.761
3302	50			Alte venituri din prestari de servicii si alte activitati	10.000.000	7.030.000	1.540.895		1.540.895			
3402				VENITURI DIN TAXE ADMINISTRATIVE, ELIBERARI PERMISE			35.190	3	35.187	32.880	2.307	3
3402	02			Taxe extrajudiciare de timbru			35.172	3	35.169	32.862	2.307	3
50				Alte venituri din taxe administrative, eliberari permise			18		18			
3502	01			AMENZI, PENALITATI SI CONFISCARI	13.182.000	9.920.000	42.974.841	30.751.074	12.223.767	12.186.914	966.809	29.821.118
3502	01	02		Venituri din amenzi si alte sanctiuni aplicate potrivit dispozitiilor legale	13.182.000	9.920.000	42.971.575	30.751.074	12.220.501	12.183.648	966.809	29.821.118
3502	01	02		Venituri din amenzi si alte sanctiuni aplicate de catre alte institutii de specialitate	13.182.000	9.920.000	42.971.575	30.751.074	12.220.501	12.183.648	966.809	29.821.118
3502	50			Alte amenzi, penalitati si confiscari			3.266		3.266	3.266		
3602	01			DIVERSE VENITURI	920.000	850.000	4.771.783	3.763.183	1.008.600	912.725	66.527	3.792.531
3602	01			Venituri din aplicarea prescriptiei extinctive	700.000	700.000	669.723		669.723	669.723		
3602	01	01		Venituri din aplicarea prescriptiei extinctive	700.000	700.000	669.723		669.723	669.723		
3602	50			Alte venituri	220.000	150.000	4.102.060	3.763.183	338.877	243.002	66.527	3.792.531
3702	03			Varsaminte din sectiunea de functionare pentru finantarea sectiunii de dezvoltare a bugetului local(cu semnul minus)	-40.952.080	-37.422.820	-430.000		-430.000	-430.000		
3702	04			Varsaminte din sectiunea de functionare	40.952.080	37.422.820	430.000		430.000	430.000		



Capi- tol	Sub- capi- tol	Pa- ra- gra- ful	Ar- ti- col	Ali- ne- at	Denumire indicator	Prevederi		Prevederi bugetare trimestriale cumulate	Drepturi constatate		Incasari realizate	Stingeri pe alte cai decat incasari	Drepturi constatate de incasat
						1 anuale aprobrate la finele perioadei de raportare	2		Total, din care:	din anii precedenti			
A					B	1	2	3=4+5	4	5	6	7	8=3-6-7
4202	69				Subventii de la bugetul de stat catre bugetele locale necesare sustinerii derularii proiectelor finantate din fonduri externe nerambursabile (FEN) postaderare, aferente perioadei de programare 2014-2020	87.250	87.250	101.257		101.257	101.257		
4702	04				SUME IN CURS DE DISTRIBUIRE Sume incasate pentru bugetul local in contul unic, in curs de distribuire			10.268		10.268		10.268	
4802					SUME PRIMITE DE LA UE/ALTI DONATORI IN CONTUL PLATILOR EFECTUATE SI AFERENTE CADRULUI FINANCIAR 2014-2020	427.050	427.050	489.325		489.325	489.325		
4802	02				Fondul Social European(FSE)	427.050	427.050	489.325		489.325	489.325		
4802	02			01	Sume primite in contul platilor efectuate in anul curent	168.320	168.320	230.597		230.597	230.597		
4802	02			02	Sume primite in contul platilor efectuate in anii anteriori	258.730	258.730	258.728		258.728	258.728		

PRIMAR,  
CLOTILDE-MARIE-BRIGITTE ARMAND

DIRECTOR EXECUTIV,  
MARISSA PETRE

ŞEF SERV.BUGET,EX. BUGETARĂ,  
MARIA IONESCU

ŞEF SERV. CONTABILITATE  
ÎNTOCMIT,  
ANDREEA-VALENTINA IANCU



**CONTUL DE EXECUTIE AL BUGETULUI LOCAL - VENITURI**  
**SECTIUNEA DE FUNCTIONARE**  
**30.09.2021**

Pag. 1 -lei-

Capi- tol	Sub- capi- tol	Pa- ra- graf	Ar- pa / Titlu	Ali- ne- at	Denumire indicator	Prevederi anuale aprobate la finele perioadei de raportare	Prevederi bugetare trimestriale cumulate	Drepturi constatate			Incasari realizate	Stingeri pe alte cai decat incasari	Drepturi constatate de incasat
								Total, din care:	din anii precedenti	din anul curent			
A					B	1	2	3=4+5	4	5	6	7	8=3-6-7
0001	02				TOTAL VENITURI-BUGET LOCAL	1.047.333.320	883.507.180	1.267.785.097	267.304.037	1.000.481.060	984.606.042	4.860.150	278.318.905
0002					I. VENITURI CURENTE	1.042.969.850	879.143.710	1.261.277.907	267.304.037	993.973.870	978.109.120	4.849.882	278.318.905
0003					A. VENITURI FISCALE	1.050.119.930	891.549.530	1.205.288.951	232.764.817	972.524.134	956.795.076	3.812.299	244.681.576
0004					A1. IMPOZIT PE VENIT, PROFIT SI CASTIGURI DIN CAPITAL	518.707.930	440.584.530	457.301.490		457.301.490	457.301.490		
0300					A1.2 IMPOZIT PE VENIT, PROFIT SI CASTIGURI DIN CAPITAL DE LA PERSOANE FIZICE	518.707.930	440.584.530	457.301.490		457.301.490	457.301.490		
0402					COTE SI SUME DEFALCATE DIN IMPOZITUL PE VENIT	518.707.930	440.584.530	457.301.490		457.301.490	457.301.490		
01					Cote defalcate din impozitul pe venit	121.134.530	121.134.530	121.145.833		121.145.833	121.145.833		
04					Sume alocate din cotele defalcate din impozitul pe venit pentru echilibrarea bugetelor locale	397.573.400	319.450.000	336.155.657		336.155.657	336.155.657		
0700	02				A3 IMPOZITE SI TAXE PE PROPRIETATE	280.613.000	254.011.000	487.934.860	178.746.201	309.188.659	299.728.582	2.577.243	185.629.035
0702					IMPOZITE SI TAXE PE PROPRIETATE	280.613.000	254.011.000	487.934.860	178.746.201	309.188.659	299.728.582	2.577.243	185.629.035
01					Impozit si taxa pe cladiri	223.810.000	208.580.000	399.990.331	152.643.823	247.346.508	240.266.747	1.613.522	158.110.062
01					Impozit pe cladiri de la persoane fizice	33.490.000	30.490.000	57.963.614	17.645.673	40.317.941	35.943.877	1.059.672	20.960.065
02					Impozit si taxa pe cladiri de la persoane juridice	190.320.000	178.090.000	342.026.717	134.998.150	207.028.567	204.322.870	553.850	137.149.997
02					Impozit si taxa pe teren	25.968.000	23.761.000	52.618.778	22.592.636	30.026.142	27.991.341	481.113	24.146.324
01					Impozit pe terenuri de la persoane fizice	11.885.000	10.885.000	20.540.827	6.567.579	13.973.248	12.591.449	189.928	7.759.450
02					Impozit si taxa pe teren de la persoane juridice	14.062.000	12.860.000	32.034.484	16.013.631	16.020.853	15.379.740	291.177	16.363.567
03					Impozitul pe terenul extravilan	21.000	16.000	43.467	11.426	32.041	20.152	8	23.307

Capi- tol	Sub- capi- tol	Pa- ra- gra- ful	Ar- ti- col	Ali- ne- at	Denumire indicator	Prevederi anuale aprobate la finele perioadei de raportare	Prevederi bugetare trimestriale cumulate	Drepturi constatate			Incasari realizate	Stingeri pe alte cai decat incasari	Drepturi constatate de incasat
								Total, din care:	din anii precedenti	din anul curent			
A					B	1	2	3=4+5	4	5	6	7	8=3-6-7
0702	03				Taxe judiciare de timbru si alte taxe de timbru	30.835.000	21.670.000	35.325.737	3.509.742	31.815.995	31.470.480	482.608	3.372.649
	50				Alte impozite si taxe pe proprietate			14		14			
1000	02				A4 IMPOZITE SI TAXE PE BUNURI SI SERVICII	248.549.000	195.104.000	253.908.147	49.865.099	204.043.048	197.739.580	1.177.762	54.990.805
1102					SUME DEFALCATE DIN TVA	179.779.000	134.904.000	134.903.988		134.903.988	134.903.988		
	02				Sume defalcate din taxa pe valoarea adaugata pentru finantarea cheltui- lilor descentralizate la nivelul comunelor,oraselor, municipiilor, sectoarelor si Municipiului Bucuresti								
	09				Sume defalcate din taxa pe valoarea adaugata pentru finantarea invatamantului particular si a confesional	152.788.000	113.311.000	113.310.988		113.310.988	113.310.988		
1202					ALTE IMPOZITE SI TAXE GENERALE PE BUNURI SI SERVICII	26.991.000	21.593.000	21.593.000		21.593.000	21.593.000		
	07				Taxe hoteliere			131.169	130.044	1.125			131.169
1502					TAXE PE SERVICII SPECIFICE	500.000	375.000	1.595.787	1.812.288	-216.501	306.753	17.690	1.271.344
	01				Impozit pe spectacole	500.000	375.000	1.595.787	1.812.288	-216.501	306.753	17.690	1.271.344
1602					TAXE PE UTILIZAREA BUNURILOR, AUTORIZAREA UTILIZARII BUNURILOR								
	02				SAU PE DESFASURAREA DE ACTIVITATI	68.270.000	59.825.000	117.277.203	47.922.767	69.354.436	62.528.839	1.160.072	53.588.292
					Impozit pe mijloacele de transport	51.750.000	47.310.000	105.640.862	46.707.769	58.933.093	52.185.485	1.083.523	52.371.854
	01				Impozit pe mijloacele de transport detinute de persoane fizice*)								
	02				Impozit pe mijloace de transport	20.440.000	18.500.000	49.507.164	23.674.855	25.832.309	21.287.948	571.856	27.647.360

Capi- tol	Sub- capi- tol	Pa- ra- gra- ful	Ar- ti- col	Ali- ne- at	Denumire indicator	Prevederi anuale aprobrate la finele perioadei de raportare	Prevederi bugetare trimestriale cumulate	Drepturi constatate			Incasari realizate	Stingeri pe alte cai decat incasari	Drepturi constatate de incasat
								Total, din care:	din anii precedenti	din anul curent			
A						1	2	3=4+5	4	5	6	7	8=3-6-7
1602	02	02			deținute persoane de juridice*)	31.310.000	28.810.000	56.133.698	23.032.914	33.100.784	30.897.537	511.667	24.724.494
	03				Taxe si tarife pentru eliberarea de licente si autorizatii de functionare	20.000	15.000	80.997		80.997	80.997		
	50				Alte taxe pe utilizarea bunurilor, autorizarea utilizarii bunurilor sau pe desfasurare de activitati	16.500.000	12.500.000	11.555.344	1.214.998	10.340.346	10.262.357	76.549	1.216.438
1800	02				A6. ALTE IMPOZITE SI TAXE FISCALE	2.250.000	1.850.000	6.144.454	4.153.517	1.990.937	2.025.424	57.294	4.061.736
1802					ALTE IMPOZITE SI TAXE FISCALE	2.250.000	1.850.000	6.144.454	4.153.517	1.990.937	2.025.424	57.294	4.061.736
	50				Alte impozite si taxe	2.250.000	1.850.000	6.144.454	4.153.517	1.990.937	2.025.424	57.294	4.061.736
2900	02				C. VENITURI NEFISCALE	-7.150.080	-12.405.820	55.988.956	34.539.220	21.449.736	21.314.044	1.037.583	33.637.329
3000					C1. VENITURI DIN PROPRIETATE	4.910.000	3.650.000	3.504.758	1.799	3.502.959	3.502.758	84	1.916
3002					VENITURI DIN PROPRIETATE	4.910.000	3.650.000	3.497.114	1.799	3.495.315	3.495.114	84	1.916
	05				Venituri din concesiuni si inchirieri	4.910.000	3.650.000	3.497.114	1.799	3.495.315	3.495.114	84	1.916
	30				Alte venituri din concesiuni si inchirieri de catre institutiile publice	4.910.000	3.650.000	3.497.114	1.799	3.495.315	3.495.114	84	1.916
3102					VENITURI DIN DOBANZI			7.644		7.644	7.644		
	03				Alte venituri din dobanzi			7.644		7.644	7.644		
3300	02				C2. VANZARI DE BUNURI SI SERVICII	-12.060.080	-16.055.820	52.484.198	34.537.421	17.946.777	17.811.286	1.037.499	33.635.413
3302					VENITURI DIN PRESTARI DE SERVICII SI ALTE ACTIVITATI	14.790.000	10.597.000	5.132.384	23.161	5.109.223	5.108.767	1.856	21.761
	08				Venituri din prestari de servicii	1.590.000	1.167.000	915.747		915.747	913.896	1.851	
	10				Contributia parintilor sau sustinatorilor legali pentru intretinerea copiilor in crese	600.000	450.000	660.315		660.315	660.315		
	13				Contributia de intretinere a persoanelor asistate	2.600.000	1.950.000	1.991.711		1.991.711	1.991.711		



Capi- tol	Sub- pa- ra- gra- ful	Pa- ra- pa- Titlu	Ar- ti- col	Ali- ne- at	Denumire indicator	Prevederi anuale aprobate la finele perioadei de raportare		Prevederi bugetare trimestriale cumulate	Drepturi cons...ate			Incasari realizate	Sfingeri pe alte cai decat incasari	Drepturi constatate de incasat
						1	2		Total, din care:	4 din anii precedenti	5 din anul curent			
A						B			3=4+5			8=3-6-7		
3702	03				tare a bugetului local(cu semnul minus)	-40.952.080	-37.422.820	-430.000	-430.000	-430.000	-430.000			
4000	02				III OPERATIUNI FINANCIARE			808.744	808.744	808.744	808.744			
4002					INCASARI DIN RAMBURSAREA									
	18				IMPRUMUTURILOR ACORDATE			808.744	808.744	808.744	808.744			
					Sume din excedentul bugetului local utilizate pentru finantarea									
					cheltuiilor sectiunii de functionare			808.744	808.744	808.744	808.744			
4100	02				IV. SUBVENTII	4.363.470	4.363.470	5.688.178	5.688.178	5.688.178	5.688.178			
4200					SUBVENTII DE LA ALTE NIVELE ALE									
					ADMINISTRATIEI PUBLICE	4.363.470	4.363.470	5.688.178	5.688.178	5.688.178	5.688.178			
4202					SUBVENTII DE LA BUGETUL DE STAT	4.363.470	4.363.470	5.688.178	5.688.178	5.688.178	5.688.178			
	21				Finantarea drepturilor acordate									
					persoanelor cu handicap	600.000	600.000	329.810	329.810	329.810	329.810			
	34				Subventii pentru acordarea ajutorului									
					pentru incalzirea locuintei cu lemne,									
					carbuni, combustibili petrolieri.	2.000	2.000	1.200	1.200	1.200	1.200			
	41				Subventii de la bugetul de stat pentru									
					finantarea sanatatii	2.101.470	2.101.470	5.357.168	5.357.168	5.357.168	5.357.168			
	54				Subventii pentru sprijinirea construirii									
					de locuinte	1.660.000	1.660.000	10.268	10.268	10.268	10.268			
4702					SUME IN CURS DE DISTRIBUIRE									
	04				Sume incasate pentru bugetul local in									
					contul unic, in curs de distribuire									

DIRECTOR EXECUTIV,  
MARIUS PETRE

ŞEF SERV. BUGET, EX. BUGETARĂ,  
MARIA IONESCU

ŞEF SERV. CONTABILITATE  
ÎNTOCMIT,  
ANDREEA-VALENTINA IANCU

PRIMAR,  
CLOTILDE-MARIE-BRIGITTE ARMAND

**CONTUL DE EXECUTIE AL BUGETULUI LOCAL - VENITURI**  
**SECTIUNEA DE DEZVOLTARE**  
30.09.2021

Pag. 1 -lei-

Capi- tol	Sub- capi- tol	Pa- ra- gra- ful	Ar- ti- col	Ali- ne- at	Denumire indicator	Prevederi bugetare		Prevederi bugetare trimestriale cumulate	Drepturi constatate		Incasari realizate	Stingeri pe alte cai decat incasari	Drepturi constatate de incasat
						I	2		Total, din care: 3=4+5	4			
A					B	1	2	3=4+5	4	5	6	7	8=3-6-7
0001	02				TOTAL VENITURI-BUGET LOCAL	41.466.380	37.937.120	57.912.413		57.912.413	57.912.413		
0002					I. VENITURI CURENTE	40.952.080	37.422.820	430.000		430.000	430.000		
2900					C. VENITURI NEFISCALE	40.952.080	37.422.820	430.000		430.000	430.000		
3300					C2. VANZARI DE BUNURI SI SERVICII	40.952.080	37.422.820	430.000		430.000	430.000		
3702					TRANSFERURI VOLUNTARE, ALTELE DECAT SUBVENTIILE	40.952.080	37.422.820	430.000		430.000	430.000		
04					Varsaminte din sectiunea de functionare	40.952.080	37.422.820	430.000		430.000	430.000		
3900	02				II. VENITURI DIN CAPITAL			80.393		80.393	80.393		
3902					VENITURI DIN VALORIFICAREA UNOR BUNURI			80.393		80.393	80.393		
01					Venituri din valorificarea unor bunuri ale institutiilor publice			80.393		80.393	80.393		
4000	02				III OPERATIUNI FINANCIARE			56.811.438		56.811.438	56.811.438		
4002					INCASARI DIN RAMBURSAREA IMPRUMUTURILOR ACORDATE			56.811.438		56.811.438	56.811.438		
14					Sume din excedentul bugetului local utilizate pentru finantarea cheltuielilor sectiunii de dezvoltare			56.811.438		56.811.438	56.811.438		
4100	02				IV. SUBVENTII	87.250	87.250	101.257		101.257	101.257		
4200					SUBVENTII DE LA ALTE NIVELE ALE ADMINISTRATIEI PUBLICE	87.250	87.250	101.257		101.257	101.257		
4202					SUBVENTII DE LA BUGETUL DE STAT	87.250	87.250	101.257		101.257	101.257		
69					Subventii de la bugetul de stat catre bugetele locale necesare sustinerii derularii proiectelor finantate din fonduri externe nerambursabile (FEN) postaderare, aferente perioadei de programare 2014-2020	87.250	87.250	101.257		101.257	101.257		

Capi- tol	Sub- capi- tol	Pa- ra- graf	Gru- pa/ Titlu	Ar- ti- col	Ali- ne- at	Denumire indicator	Prevederi bugetare anuale aprobrate la finele perioadei de raportare	Prevederi bugetare trimestriale cumulate	Drepturi constatate			Incasari realizate	Stingeri pe alte cai decat incasari	Drepturi constatate de incasat	
									Total, din care:	din anii precedenti	din anul curent				
A							1	2	3=4+5	4	5	6	7	8=3-6-7	
B															
4802						SUME PRIMITE DE LA UE/ALTI DONATORI IN CONTUL PLATILOR EFECTUATE SI AFERENTE CADRULUI FINANCIAR 2014-2020									
	02					Fondul Social European(FSE)	427.050	427.050	489.325		489.325	489.325	489.325		
		01				Sume primite in contul platilor efectuate in anul curent	168.320	168.320	230.597		230.597	230.597	230.597		
		02				Sume primite in contul platilor efectuate in anii anteriori	258.730	258.730	258.728		258.728	258.728	258.728		

PRIMAR,  
CLOTILDE-MARIE-BRIGITTE ARMAND

DIRECTOR EXECUTIV,  
MARIUS PETRE

ŞEF SERV. BUGET, EX. BUGETARĂ,  
MARIA IONESCU

ŞEF SERV. CONTABILITATE  
ÎNTOCMIT,  
ANDREEA-VALENTINA IANCU

CONTUL DE EXECUȚIE A BUGETULUI LOCAL - CHELTUIELI  
30.09.2021

Anexa 13

Pag. 1 - lei-

Capi- tol	Sub- capi- tol	Pa- ra- graf	Gru- pa / Titlu	Ar- ti- col	Ali- ne- at	Denumire indicator	Credite de angajament		Credite bugetare		Angajamente bugetare	Angajamente legale	Plati efectuate	Angajamente legale de platit	Cheltuieli efective
							aprobate la finele perioadei de raportare	aprobate la finele perioadei de raportare	aprobate la finele perioadei de raportare	aprobate la finele perioadei de raportare					
A						B		C		D		E		F	
						1	2	3	4	5	6	7	8=6-7	9	
5002						TOTAL CHELTUIELI	676.790.740	552.322.740	1.145.611.140	976.450.000	687.762.163	693.877.624	524.499.563	169.378.061	651.214.310
5100	02					Partea I-a SERVICII PUBLICE GENERALE	15.683.000	15.683.000	119.541.950	97.270.650	89.497.960	89.497.960	65.592.004	23.905.956	76.638.065
5102	01					AUTORITATI PUBLICE SI ACTIUNI EXTERNE	14.957.000	14.957.000	63.593.950	53.592.650	43.377.672	43.377.672	29.617.930	13.759.742	40.301.267
						Autoritati executive si legislative	14.957.000	14.957.000	63.593.950	53.592.650	43.377.672	43.377.672	29.617.930	13.759.742	40.301.267
					03	- Autoritati executive	14.957.000	14.957.000	63.593.950	53.592.650	43.377.672	43.377.672	29.617.930	13.759.742	40.301.267
5402						ALTE SERVICII PUBLICE GENERALE	726.000	726.000	42.103.000	33.128.000	32.275.288	32.275.288	27.313.747	4.961.541	27.293.064
					05	Fond de rezerva bugetara la dispozitia autoritatilor locale			500.000	500.000					
5402	10					Servicii publice comunitare de evidenta a persoanelor			16.820.000	12.628.000	13.953.455	13.953.455	8.991.914	4.961.541	8.954.467
5402	50					Alte servicii publice generale	726.000	726.000	24.783.000	20.000.000	18.321.833	18.321.833	18.321.833		18.338.597
5502						TRANZACTII PRIVIND DATORIA PUBLICA SI IMPRUMUTURI			13.845.000	10.550.000	13.845.000	13.845.000	8.660.327	5.184.673	9.043.734
6000	02					Partea II-a APARARE, ORDINE PUBLICA SI SIGURANTA NATIONALA	7.220.000	7.205.000	44.265.000	34.359.000	32.230.693	32.230.693	30.907.330	1.323.363	35.720.394
6002						APARARE			500.000	425.000	316.633	316.633	249.144	67.489	420.508
					02	Aparare nationala			500.000	425.000	316.633	316.633	249.144	67.489	420.508
6102	03					ORDINE PUBLICA SI SIGURANTA NATIONALA	7.220.000	7.205.000	43.765.000	33.934.000	31.914.060	31.914.060	30.658.186	1.255.874	35.299.886
					03	Ordine publica	7.220.000	7.205.000	40.265.000	30.609.000	28.562.792	28.562.792	27.450.080	1.112.712	34.325.179
					04	Politie comunitara	7.220.000	7.205.000	40.265.000	30.609.000	28.562.792	28.562.792	27.450.080	1.112.712	34.325.179
					05	Protectie civila si protectia contra incendiilor (protectie civila nonmilitara)									
6500	02					Partea III-a CHELTUIELI SOCIAL-CULTURALE	204.726.610	154.800.610	712.479.010	630.091.670	503.815.434	507.658.088	403.919.785	103.738.303	381.171.657
6502	03					INVATAMANT	26.909.990	26.909.990	337.662.300	300.616.960	171.303.310	171.303.310	161.464.483	9.838.827	158.805.464
					03	Invatamant prescolar si primar	308.000	308.000	38.938.270	32.728.960	22.279.090	22.279.090	22.279.090		21.905.934
					01	Invatamant prescolar	308.000	308.000	31.907.460	27.515.390	20.058.149	20.058.149	20.058.149		19.758.557





Capi- tol	Sub- capi- tol	Pa- ra- graf	Gru- pa / Titlu	Ali- ne- at	Denumire indicator	Credite de angajament			Credite bugetare		Angajamente legale	Plati efectuate	Angajamente legale de platit	Cheltuieli efective
						aprobate la finele perioadei de raportare	trimestriale cumulate	aprobate la finele perioadei de raportare	trimestriale cumulate	Angajamente bugetare				
A					B	1	2	3	4	5	6	7	8=6-7	9
6702	50				Alte servicii in domeniile culturii, recreerii si religiei	57.000	57.000	1.707.060	1.707.060	159.445	161.755	153.832	7.923	175.018
6802					ASIGURARI SI ASISTENTA SOCIALA	38.915.620	37.132.620	222.861.000	183.103.000	199.466.706	199.466.706	145.460.966	54.005.740	144.561.775
	04				Asistenta acordata persoanelor in varsta	525.000	400.000	38.703.000	32.629.000	32.459.914	32.459.914	25.124.771	7.335.143	24.468.531
	05				Asistenta sociala in caz de boli si invaliditati	11.834.620	11.271.620	88.122.000	70.612.000	82.666.308	82.666.308	59.920.592	22.745.716	60.344.507
	6802	05	02		Asistenta sociala in caz de invaliditate	11.834.620	11.271.620	88.122.000	70.612.000	82.666.308	82.666.308	59.920.592	22.745.716	60.344.507
		06			Asistenta sociala pentru familie si copii	26.137.000	25.055.000	75.143.000	64.285.000	65.612.688	65.612.688	50.221.366	15.391.322	48.690.672
	6802	11			Crese	419.000	406.000	17.783.000	13.257.000	15.617.796	15.617.796	8.346.908	7.270.888	9.327.061
		15			Prevenirea excluderii sociale	3.110.000	2.320.000	3.110.000	2.320.000	3.110.000	3.110.000	1.847.329	1.262.671	1.731.004
		01			Ajutor social	3.110.000	2.320.000	3.110.000	2.320.000	3.110.000	3.110.000	1.847.329	1.262.671	1.731.004
	7000	02			Partea IV-a SERVICII SI DEZVOLTARE PUBLICA, LOCUINTE, MEDIU SI APE	366.639.130	363.392.130	255.259.830	200.970.330	53.525.853	55.798.660	21.472.357	34.326.303	138.275.350
	7002				LOCUINTE, SERVICII SI DEZVOLTARE PUBLICA	174.785.130	174.026.130	119.790.830	93.484.830	-45.745.279	-43.521.822	-73.737.397	30.215.575	39.463.543
		03			Locuinte	42.727.830	42.727.830	32.491.830	32.491.830	728.806	2.902.441	301.791	2.600.650	3.115.105
		01			Dezvoltarea sistemului de locuinte	6.716.000	6.716.000	1.760.000	1.760.000	728.806	2.902.441	301.791	2.600.650	3.115.105
		30			Alte cheltuieli in domeniul locuintelor	36.011.830	36.011.830	30.731.830	30.731.830	412.000	2.902.441	40.179	207.602	795.727
		05			Alimentare cu apa si amenajari hidrotehnice	412.000	412.000	412.000	412.000	197.959	247.781	40.179	207.602	795.727
		01			Alimentare cu apa	412.000	412.000	412.000	412.000	197.959	247.781	40.179	207.602	795.727
		06			Iluminat public si electrificari	989.000	230.000	231.000	230.000	184.510	184.510	146.459	38.051	24.468.531
		07			Alimentare cu gaze naturale in localitati	566.000	566.000	566.000	566.000	285.231	285.231	285.231	285.231	24.468.531
	50				Alte servicii in domeniile locuintelor, serviciilor si dezvoltarii comunale	130.090.300	130.090.300	86.090.000	59.785.000	-47.141.785	-47.141.785	-74.225.826	27.084.041	35.552.711
	7402				PROTECTIA MEDIULUI	191.854.000	189.366.000	135.469.000	107.485.500	99.271.132	99.320.482	95.209.754	4.110.728	98.811.807
		05			Salubritate si gestiunea deseurilor	191.664.000	189.176.000	132.529.000	105.277.500	97.274.529	97.274.529	93.474.025	3.800.504	96.194.817
			01		Salubritate	191.664.000	189.176.000	132.529.000	105.277.500	97.274.529	97.274.529	93.474.025	3.800.504	96.194.817

Capi- tol	Sub- capi- tol	Pa- ra- graf	Gru- pa / Titlu	Ali- ne- at	Denumire indicator	Credite de angajament			Credite bugetare		Angajamente legale	Plati efectuate	Angajamente legale de platit	Cheltuieli efective
						aprobate la finele perioadei de raportare	trimestriale cumulate	aprobate la finele perioadei de raportare	trimestriale cumulate					
A					B	1	2	3	4	5	6	7	8-6-7	9
7402	06				Canalizarea si tratarea apelor reziduale	190.000	190.000	190.000	190.000	43.863	93.213	1.300	91.913	730.847
	50				Alte servicii in domeniul protectiei mediului			2.750.000	2.018.000	1.952.740	1.952.740	1.734.429	218.311	1.886.143
8000	02				Partea V-a ACTIUNI ECONOMICE	82.522.000	11.242.000	14.065.350	13.758.350	8.692.223	8.692.223	2.608.087	6.084.136	19.408.844
8402					TRANSPORTURI	82.522.000	11.242.000	14.065.350	13.758.350	8.692.223	8.692.223	2.608.087	6.084.136	19.408.844
	03				Transport rutier	77.522.000	6.242.000	12.564.350	12.257.350	8.692.223	8.692.223	2.608.087	6.084.136	19.408.844
				01	Drumuri si poduri									185.868
				03	Strazi	77.522.000	6.242.000	12.564.350	12.257.350	8.692.223	8.692.223	2.608.087	6.084.136	19.222.976
	50				Alte cheltuieli in domeniul transporturilor	5.000.000	5.000.000	1.501.000	1.501.000					

CONTUL DE EXECUȚIE A BUCETULUI INSTITUȚIILOR PUBLICE - CHELTUIELI  
30.09.2021

Anexa 7b

Capi- tol	Sub- capi- tol	Pa- ra- graf	Gru- pa / Titlu	Ar- ti- col	Ali- ne- at	Denumire indicator	Credite de angajament			Credite bugetare		Angajamente legale	Plati efectuate	Angajamente legale de platit	Cheltuieli efective
							1	2	3	4	5				
			<b>A</b>			<b>B</b>									
5002			01			TOTAL CHELTUIELI	676.790.740	552.322.740	1.145.611.140	976.450.000	687.762.163	693.877.624	524.499.563	169.378.061	651.214.310
			10			CHELTUIELI CURENTE	7.000.000	6.375.000	1.000.793.450	861.142.310	734.954.697	734.954.697	619.566.867	115.387.830	574.125.816
			20			TITLUL I CHELTUIELI DE PERSONAL			247.342.820	207.148.320	233.991.099	233.991.099	183.642.619	50.348.480	177.610.229
			30			TITLUL II BUNURI SI SERVICII			512.190.420	437.247.500	320.244.379	320.244.379	277.561.877	42.682.502	239.923.427
			50			TITLUL III DOBANZI			13.900.000	10.605.000	13.900.000	13.900.000	8.715.327	5.184.673	9.125.062
			51			TITLUL V FONDURI DE REZERVA			500.000	500.000					
						TITLUL VI TRANSFERURI INTRE UNITATI ALE ADMINISTRATIEI PUBLICE			28.352.310	28.352.310	23.528.154	23.528.154	23.372.154	156.000	23.238.301
			55			TITLUL VII ALTE TRANSFERURI			26.991.000	21.593.000	19.793.660	19.793.660	19.793.660		19.793.660
			57			TITLUL VIII ASISTENTA SOCIALA			74.661.210	59.628.490	60.778.484	60.778.484	46.134.880	14.643.604	46.211.432
			58			TITLUL X PROIECTE CU FINANTARE DIN FONDURI EXTERNE NERAMBURSABILE									
						CADRULUI FINANCIAR 2014-2020	7.000.000	6.375.000	7.000.000	6.375.000	2.944.179	2.944.179	763.165	2.181.014	814.662
			59			TITLUL XI ALTE CHELTUIELI			89.855.690	89.692.690	59.774.742	59.774.742	59.583.185	191.557	57.409.043
			70			CHELTUIELI DE CAPITAL	669.790.740	545.947.740	221.183.120	216.473.120	32.402.358	38.517.819	10.736.172	27.781.647	66.043.091
			71			TITLUL XIII ACTIVE NEFINANCIARE	539.795.440	415.952.440	91.187.820	86.477.820	32.402.358	38.517.819	10.736.172	27.781.647	66.043.091
			72			TITLUL XIV ACTIVE FINANCIARE	129.995.300	129.995.300	129.995.300	129.995.300					
			79			OPERATIUNI FINANCIARE			74.700.000	49.900.000	74.700.000	74.700.000	48.491.416	26.208.584	11.045.403
			81			TITLUL XVII RAMBURSARI DE CREDITE			74.700.000	49.900.000	74.700.000	74.700.000	48.491.416	26.208.584	11.045.403
			84			PLATI EFECTUATE IN ANII PRECEDENTI SI RECUPERATE IN ANUL CURENT									
			85			Titlul XIX PLATI EFECTUATE IN ANII PRECEDENTI SI RECUPERATE IN ANUL CURENT			-151.065.430	-151.065.430	-154.294.892	-154.294.892	-154.294.892		
5100	02					Partea I-a SERVICII PUBLICE GENERALE	15.683.000	15.683.000	119.541.950	97.270.650	89.497.960	89.497.960	65.592.004	23.905.956	76.638.065
5102						AUTORITATI PUBLICE SI ACTIUNI EXTERNE	14.957.000	14.957.000	63.593.950	53.592.650	43.377.672	43.377.672	29.617.930	13.759.742	40.301.267
			01			CHELTUIELI CURENTE	4.500.000	4.500.000	62.700.950	52.699.650	44.057.217	44.057.217	30.328.891	13.728.326	31.694.791

Capi- tol	Sub- capi- tol	Pa- ra- graf	Gru- pa / Titlu	Ar- ti- col	Ali- ne- at	Denumire indicator	Credite de angajament			Angajamente bugetare	Angajamente legale	Plati efectuate	Angajamente legale de platit	Cheltuieli efective
							1	2	3					
						<b>B</b>								
						<b>A</b>								
						TITLUL I CHELTUIELI DE PERSONAL								
			10	01		Cheltuieli salariale in bani			31.767.000	25.539.000	31.719.817	23.091.311	8.628.506	22.554.448
			10	01	01	Salarii de baza			30.867.000	24.869.000	30.819.817	22.593.962	8.225.855	22.058.786
			10	01	12	Indemnizatii platite unor persoane din afara unitatii			28.145.000	22.798.000	28.145.000	21.002.598	7.142.402	20.963.192
			10	01	13	Drepturi de delegare			562.000	426.000	562.000	413.712	148.288	411.840
			10	01	17	Indemnizatii de hrana			50.000	50.000	2.817	2.737	80	1.831
			10	01	30	Alte drepturi salariale in bani			1.100.000	825.000	1.100.000	582.799	517.201	571.532
			10	03		Contributii			1.010.000	770.000	1.010.000	592.116	417.884	110.391
			10	03	07	Contributia asiguratorie pentru munca			900.000	670.000	900.000	497.349	402.651	495.662
			20	01		TITLUL II BUNURI SI SERVICII			19.533.950	15.819.650	11.596.531	6.678.375	4.918.156	8.534.519
			20	01	01	Bunuri si servicii			6.766.000	5.072.000	3.652.757	2.404.656	1.248.101	2.244.088
			20	01	01	Furnituri de birou			558.000	458.000	539.906	180.538	359.368	317.194
			20	01	02	Materiale pentru curatenie			81.000	61.000	33.627	20.403	13.224	232
			20	01	03	Incalzit, iluminat si forta motrica			1.664.000	1.464.000	663.631	656.261	7.370	486.844
			20	01	04	Apa, canal si salubritate			173.000	123.000	59.320	59.188	132	45.285
			20	01	05	Carburanti si lubrifianti			109.000	109.000	9.402	9.402	36	61.525
			20	01	06	Piese de schimb			100.000	90.000	35.707	35.671	36	29.854
			20	01	08	Posta, telecomunicatii, radio, tv, internet			618.000	443.000	388.368	334.611	53.757	334.561
			20	01	09	Materiale si prestari de servicii cu caracter functional			451.000	376.000	97.634	70.319	27.315	67.229
			20	01	30	Alte bunuri si servicii pentru intretinere si functionare			3.012.000	1.948.000	1.825.162	1.038.263	786.899	901.364
			20	02		Reparatii curente			156.000	126.000	25.472	25.472		3.725
			20	04		Medicamente si materiale sanitare			140.000	100.000				
			20	04	02	Materiale sanitare			110.000	80.000				





Capi- tol	Sub- capi- tol	Pa- ra- graf	Gru- pa / Titlu	Ar- ti- col	Ali- ne- at	Denumire indicator	Credite de angajament			Credite bugetare			Angajamente legale	Plati efectuate	Angajamente legale de platit	Cheltuieli efective
							aprobate la finele perioadei de raportare	trimestriale cumulate	aprobate la finele perioadei de raportare	trimestriale cumulate	Angajamente bugetare	Angajamente legale				
A						B	1	2	3	4	5	6	7	8=6-7	9	
			84			capitale)	9.478.000	9.478.000	718.000	718.000	31.416	31.416		31.416		456.180
			85			PLATI EFECTUATE IN ANII PRECEDENTI SI RECUPERATE IN ANUL CURENT			-670.000	-670.000	-710.961	-710.961		-710.961		
			85	01		Titlul XIX PLATI EFECTUATE IN ANII PRECEDENTI SI RECUPERATE IN ANUL CURENT			-670.000	-670.000	-710.961	-710.961		-710.961		
			85	01	01	Plati efectuate in anii precedenti si recuperate in anul curent			-670.000	-670.000	-710.961	-710.961		-710.961		
			85	01	01	Plati efectuate in anii precedenti si recuperate in anul curent (SF)			-670.000	-670.000	-710.961	-710.961		-710.961		
5402			01			ALTE SERVICII PUBLICE GENERALE	726.000	726.000	42.103.000	33.128.000	32.275.288	32.275.288		27.313.747	4.961.541	27.293.064
			10			CHELTUIELI CURENTE			41.386.030	32.411.030	32.101.593	32.101.593		27.140.052	4.961.541	27.029.947
			10	01		TITLUL I CHELTUIELI DE PERSONAL			31.350.000	23.987.000	26.223.100	26.223.100		22.342.029	3.881.071	22.234.423
			10	01		Cheltuieli salariale in bani			30.680.000	23.467.000	25.672.329	25.672.329		21.855.687	3.816.642	21.748.258
			10	01	01	Salarii de baza			28.833.000	21.965.000	24.242.377	24.242.377		20.645.563	3.596.814	20.736.453
			10	01	12	Indemnizatii platite unor persoane din afara unitatii			3.000	3.000						
			10	01	13	Drepturi de delegare			20.000	15.000						
			10	01	17	Indemnizatii de hrana			1.004.000	784.000	843.210	843.210		643.889	199.321	643.038
			10	01	30	Alte drepturi salariale in bani			820.000	700.000	586.742	586.742		566.235	20.507	368.767
			10	03		Contributii			670.000	520.000	550.771	550.771		486.342	64.429	486.165
			10	03	07	Contributia asiguratorie pentru munca			670.000	520.000	550.771	550.771		486.342	64.429	486.165
			20			TITLUL II BUNURI SI SERVICII			9.251.030	7.699.030	5.688.019	5.688.019		4.614.449	1.073.570	4.611.950
			20	01		Bunuri si servicii			5.526.000	4.507.000	3.386.065	3.386.065		2.585.015	801.050	2.655.853
			20	01	01	Furnituri de birou			415.000	380.000	302.861	302.861		227.899	74.962	330.114
			20	01	02	Materiale pentru curatenie			51.000	37.000						
			20	01	03	Incalzit, iluminat si forta motrica			350.000	305.000	201.484	201.484		201.484		199.733



Capi- tol	Sub- capi- tol	Pa- ra- graf	Gru- pa / Titlu	Ar- ti- col	Ali- ne- at	Denumire indicator	Credite de angajament		Credite bugetare		Angajamente legale	Plati efectuate	Angajamente legale de platit	Cheltuieli efective
							1	2	3	4				
			<b>A</b>			<b>B</b>								
			20 01 04			Apa, canal si salubritate			43.000	34.000	18.708	18.708		16.947
			20 01 05			Carburanti si lubrifianti			14.000	14.000	911	911		7.711
			20 01 06			Piese de schimb			10.000	10.000	3.355	3.355		3.355
			20 01 08			Posta, telecomunicatii, radio, tv, internet			1.660.000	1.625.000	1.556.726	1.556.726	12.236	1.537.408
			20 01 09			Materiale si prestari de servicii cu caracter functional			466.000	420.000	173.411	173.411	7.538	186.152
			20 01 30			Alte bunuri si servicii pentru intretinere si functionare			2.517.000	1.682.000	1.128.609	1.128.609	706.314	374.429
			20 02			Reparatii curente			200.000	200.000	14.542	14.542		14.542
			20 04			Medicamente si materiale sanitare			85.000	71.000	13.725	13.725		17.126
			20 04 01			Medicamente			1.000	1.000				
			20 04 02			Materiale sanitare			46.000	41.000	11.380	11.380		14.352
			20 04 04			Dezinfectanti			38.000	29.000	2.345	2.345		2.774
			20 05			Bunuri de natura obiectelor de inventar			51.000	47.000	15.456	15.456	1.997	154.812
			20 05 01			Uniforme si echipament			2.000	2.000				
			20 05 30			Alte obiecte de inventar			49.000	45.000	15.456	15.456		154.812
			20 06			Deplasari, detasari, transferari			2.000	2.000				
			20 06 01			Deplasari interne, detasari, transferari			2.000	2.000				
			20 11			Cari, publicatii si materiale documentare			1.000	1.000				
			20 12			Consultanta si expertiza			25.000	25.000				
			20 13			Pregatire profesionala			5.000	4.000				
			20 14			Protectia muncii			12.000	12.000				
			20 25			Cheltuieli judiciare si extrajudiciare derivate din actiuni in reprezentarea intereselor statului, potrivit							1.997	154.812



Capi- tol	Sub- capi- tol	Pa- ra- graf	Gru- pa / Titlu	Ar- ti- col	Ali- ne- at	Denumire indicator	Credite de angajament		Credite bugetare		Angajamente bugetare	Angajamente legale	Plati efectuate	Angajamente legale de platit	Cheltuieli efective	
							aprobate la finele perioadei de raportare	trimestriale cumulate	aprobate la finele perioadei de raportare	trimestriale cumulate						
A						B	1	2	3	4	5	6	7	8=6-7	9	
						PRECEDENTI SI RECUPERATE IN ANUL CURENT										
						Plati efectuate in anii precedenti si recuperate in anul curent	-9.030	-9.030	-9.030	-9.030	-9.032	-9.032	-9.032	-9.032		
						Plati efectuate in anii precedenti si recuperate in anul curent (SF)	-9.030	-9.030	-9.030	-9.030	-9.032	-9.032	-9.032	-9.032		
5502	TRANZACTII PRIVIND DATORIA PUBLICA SI IMPRUMUTURI															
						CHELTUIELI CURENTE	13.845.000	10.550.000	13.845.000	10.550.000	13.845.000	13.845.000	8.660.327	5.184.673	9.043.734	
						TITLUL III DOBANZI	13.845.000	10.550.000	13.845.000	10.550.000	13.845.000	13.845.000	8.660.327	5.184.673	9.043.734	
						Dobanzi aferente datoriei publice interne	3.145.000	2.450.000	3.145.000	2.450.000	3.145.000	3.145.000	1.865.247	1.279.753	1.810.123	
						Dobanzi aferente datoriei publice interne directe	3.145.000	2.450.000	3.145.000	2.450.000	3.145.000	3.145.000	1.865.247	1.279.753	1.810.123	
						Dobanzi aferente datoriei publice externe	10.700.000	8.100.000	10.700.000	8.100.000	10.700.000	10.700.000	6.795.080	3.904.920	7.233.611	
						Dobanzi, aferente datoriei publice externe directe	10.700.000	8.100.000	10.700.000	8.100.000	10.700.000	10.700.000	6.795.080	3.904.920	7.233.611	
6000	02	Partea II-a APARARE, ORDINE PUBLICA SI SIGURANTA NATIONALA						7.220.000	7.205.000	44.265.000	34.359.000	32.230.693	32.230.693	30.907.330	1.323.363	35.720.394
						APARARE	500.000	425.000	500.000	425.000	316.633	316.633	249.144	67.489	420.508	
						CHELTUIELI CURENTE	500.000	425.000	500.000	425.000	316.633	316.633	249.144	67.489	361.869	
						TITLUL II BUNURI SI SERVICII	500.000	425.000	500.000	425.000	316.633	316.633	249.144	67.489	361.869	
						Bunuri si servicii	264.000	231.000	264.000	231.000	133.230	133.230	104.187	29.043	104.984	
						Furnituri de birou	43.000	43.000	43.000	43.000	40.776	40.776	25.909	14.867	25.909	
						Materiale pentru curatenie	5.000	5.000	5.000	5.000						
						Incalzit, iluminat si forta motrica	80.000	70.000	80.000	70.000	46.446	46.446	46.446		44.998	
						Apa, canal si salubritate	10.000	7.000	10.000	7.000	2.755	2.755	2.755		2.755	

Capi- tol	Sub- capi- tol	Pa- ra- graf	Gru- pa / Titlu	Ar- ti- col	Ali- ne- at	Denumire indicator	Credite de angajament		Credite bugetare			Angajamente legale	Plati efectuate	Angajamente legale de platit	Cheltuieli efective
							aprobate la finele perioadei de raportare	trimestriale cumulate	aprobate la finele perioadei de raportare	trimestriale cumulate	5				
			<b>A</b>			<b>B</b>	<b>1</b>	<b>2</b>	<b>3</b>	<b>4</b>	<b>5</b>	<b>6</b>	<b>7</b>	<b>8-6-7</b>	<b>9</b>
	20	01	05			Carburanti si lubrifianti			6.000	6.000	458	458	458		3.208
	20	01	06			Piese de schimb			10.000	10.000	5.455	5.455	5.455		5.456
	20	01	08			Posta, telecomunicatii, radio, tv, internet			20.000	15.000	9.668	9.668	6.459	3.209	6.710
	20	01	09			Materiale si prestari de servicii cu caracter functional			50.000	40.000	3.805	3.805	2.912	893	2.484
	20	01	30			Alte bunuri si servicii pentru intretinere si functionare			40.000	35.000	23.867	23.867	13.793	10.074	13.464
	20	04	02			Medicamente si materiale sanitare			4.000	4.000					
	20	04	02			Materiale sanitare			2.000	2.000					
	20	04	04			Dezinfectanti			2.000	2.000					
	20	05	30			Bunuri de natura obiectelor de inventar			5.000	5.000	649	649	649		128.167
	20	05	30			Alte obiecte de inventar			5.000	5.000	649	649	649		128.167
	20	30				Alte cheltuieli			227.000	185.000	182.754	182.754	144.308	38.446	128.718
	20	30	03			Prime de asigurare non-viata			2.000	2.000					829
	20	30	30			Alte cheltuieli cu bunuri si servicii			225.000	183.000	182.754	182.754	144.308	38.446	127.889
	70					CHELTUIELI DE CAPITAL									
	71					TITLUL XIII ACTIVE NEFINANCIARE									
	71	01				Active fixe									58.639
	71	01	03			Mobilier, aparatura birotica si alte active corporale									58.639
	71	01	30			Alte active fixe (inclusiv reparatii capitale)									53.829
6102						ORDINE PUBLICA SI SIGURANTA NATIONALA	7.220.000	7.205.000	43.765.000	33.934.000	31.914.060	31.914.060	30.658.186	1.255.874	35.299.886
	01					CHELTUIELI CURENTE			41.787.000	31.971.000	31.448.134	31.448.134	30.192.260	1.255.874	26.325.064
	10					TITLUL I CHELTUIELI DE PERSONAL			29.642.000	22.220.000	22.220.000	22.220.000	21.805.130	414.870	20.765.505
	10	01				Cheltuieli salariale in bani			26.092.000	19.570.000	19.570.000	19.570.000	19.212.431	357.569	18.203.842

Capi- tol	Sub- capi- tol	Pa- ra- graf	Gru- pa / Titlu col	Ali- ne- at	Denumire indicator	Credite de angajament			Credite bugetare		Angajamente legale	Plati efectuate	Angajamente legale de platit	Cheltuieli efective	
						aprobate la finele perioadei de raportare	trimestriale cumulate	trimestriale cumulate	aprobate la finele perioadei de raportare	trimestriale cumulate					
A						1	2	3	4	5	6	7	8=6-7	9	
B															
			10 01 01		Salarii de baza	24.097.000		18.085.000	18.085.000	18.085.000	18.085.000	17.844.980	240.020	16.856.956	
			10 01 05		Sporuri pentru conditii de munca	1.995.000		1.485.000	1.485.000	1.485.000	1.485.000	1.367.451	117.549	1.346.886	
			10 02		Cheltuieli salariale in natura	2.970.000		2.220.000	2.220.000	2.220.000	2.220.000	2.183.396	36.604	2.157.831	
			10 02 02		Norme de hrana	2.970.000		2.220.000	2.220.000	2.220.000	2.220.000	2.183.396	36.604	2.157.831	
			10 03		Contributii	580.000		430.000	430.000	430.000	430.000	409.303	20.697	403.832	
			10 03 07		Contributia asiguratorie pentru munca	580.000		430.000	430.000	430.000	430.000	409.303	20.697	403.832	
			20		TITLUL II BUNURI SI SERVICII	12.145.000		9.751.000	9.751.000	9.228.134	9.228.134	8.387.130	841.004	5.559.559	
			20 01		Bunuri si servicii	10.099.000		8.028.000	8.028.000	8.073.111	8.073.111	7.313.037	760.074	4.641.603	
			20 01 01		Furnituri de birou	200.000		140.000	140.000	130.350	130.350	130.350		383.428	
			20 01 03		Incalzit, iluminat si forta motrica	530.000		410.000	410.000	459.232	459.232	395.627	63.605	350.807	
			20 01 04		Apa, canal si salubritate	55.000		36.000	36.000	43.936	43.936	26.684	17.252	22.080	
			20 01 05		Carburanti si lubrifianti	400.000		295.000	295.000	398.220	398.220	281.538	116.682	246.911	
			20 01 06		Piese de schimb	200.000		125.000	125.000	83.204	83.204	82.613	591	71.995	
			20 01 08		Posta, telecomunicatii, radio, tv, internet	2.630.000		1.823.000	1.823.000	1.862.590	1.862.590	1.713.305	149.285	1.789.585	
			20 01 09		Materiale si prestari de servicii cu caracter functional	3.734.000		2.864.000	2.864.000	2.758.699	2.758.699	2.355.361	403.338	1.742.848	
			20 01 30		Alte bunuri si servicii pentru intretinere si functionare	2.350.000		2.335.000	2.335.000	2.336.880	2.336.880	2.327.559	9.321	33.949	
			20 04		Medicamente si materiale sanitare	720.000		720.000	720.000	698.890	698.890	698.890		364.803	
			20 04 01		Medicamente									574	
			20 04 02		Materiale sanitare	10.000		10.000	10.000					105.102	
			20 04 04		Dezinfectanti	710.000		710.000	710.000	698.890	698.890	698.890		259.127	
			20 05		Bunuri de natura obiectelor de inventar	455.000		340.000	340.000	83.251	83.251	77.966	5.285	76.860	
			20 05 01		Uniforme si echipament	400.000		300.000	300.000	72.832	72.832	72.832		72.904	
			20 05 03		Lenjerie si accesorii de pat									3.831	
			20 05 30		Alte obiecte de inventar	55.000		40.000	40.000	10.419	10.419	5.134	5.285	125	

Capi- tol	Sub- capi- tol	Pa- ra- graf	Ar- ti- col	Ali- ne- at	Denumire indicator	Credite de angajament		Credite bugetare		Angajamente legale	Plati efectuate	Angajamente legale de platit	Cheltuieli efective	
						aprobate la finele perioadei de raportare	trimestriale cumulate	aprobate la finele perioadei de raportare	trimestriale cumulate					
A					B	1	2	3	4	5	6	7	8=6-7	9
20	11				Carti, publicatii si materiale documentare			5.000	4.000	2.268	2.268		1.776	
20	12				Consultanta si expertiza			600.000	450.000	175.324	175.324		347.844	
20	13				Pregatire profesionala			11.000	11.000					
20	15				Munitie, furnituri si armament de natura activelor fixe pentru armata			5.000	4.000				38	
20	25				Cheltuieli judiciare si extrajudiciare derivate din actiuni in reprezentarea intereselor statului, potrivit dispozitiilor legale			20.000	15.000	14.849	14.849		15.249	
20	30				Alte cheltuieli			230.000	179.000	180.441	180.441	75.645	111.386	
20	30	03			Prime de asigurare non-viata			180.000	135.000	171.722	171.722	74.373	104.150	
20	30	04			Chirii			40.000	37.000	4.374	4.374	1.272	2.891	
20	30	30			Alte cheltuieli cu bunuri si servicii			10.000	7.000	4.345	4.345		4.345	
70					CHELTUIELI DE CAPITAL	7.220.000	7.205.000	2.070.000	2.055.000	1.135.085	1.135.085		8.974.822	
71					TITLUL XIII ACTIVE NEFINANCIARE	7.220.000	7.205.000	2.070.000	2.055.000	1.135.085	1.135.085		8.974.822	
71	01				Active fixe	7.220.000	7.205.000	2.070.000	2.055.000	1.135.085	1.135.085		8.974.822	
71	01	02			Masini, echipamente si mijloace de transport									
71	01	03			Mobilier, aparatura birotica si alte active corporale									
71	01	30			Alte active fixe (inclusiv reparatii capitale)								1.253.850	
84					PLATI EFECTUATE IN ANII PRECEDENTI SI RECUPERATE IN ANUL CURENT	7.220.000	7.205.000	2.070.000	2.055.000	1.135.085	1.135.085	1.135.085	153.417	
85					Titlul XIX PLATI EFECTUATE IN ANII PRECEDENTI SI RECUPERATE			-92.000	-92.000	-669.159	-669.159	-669.159	7.567.555	

Capi- tol	Sub- cap- tol	Pa- ra- graf	Gru- pa / Titlu	Ar- ti- col	Ali- ne- at	Denumire indicator	Credite de angajament			Credite bugetare		Angajamente legale	Plati efectuate	Angajamente legale de platit	Cheltuieli efective
							1	2	3	4	5				
						<b>B</b>									
						<b>A</b>									
						IN ANUL CURENT									
			85	01		Plati efectuate in anii precedenti si recuperate in anul curent			-92.000	-92.000	-669.159	-669.159	-669.159		
			85	01	01	Plati efectuate in anii precedenti si recuperate in anul curent (SF)			-92.000	-92.000	-669.159	-669.159	-669.159		
6500	02					Partea III-a CHELTUIELI SOCIAL-CULTURALE	204.726.610	154.800.610	712.479.010	630.091.670	503.815.434	507.658.088	403.919.785	103.738.303	381.171.657
6502						INVATAMANT	26.909.990	26.909.990	337.662.300	300.616.960	171.303.310	171.303.310	161.464.483	9.838.827	158.805.464
			01			CHELTUIELI CURENTE			315.975.770	278.930.430	158.491.914	158.491.914	155.228.422	3.263.492	149.897.184
			20			TITLUL II BUNURI SI SERVICII			197.067.870	167.986.250	81.365.277	81.365.277	78.107.785	3.257.492	72.693.839
			20	01		Bunuri si servicii			85.472.040	73.450.940	48.898.906	48.898.906	48.898.906		49.434.903
			20	01	01	Furnituri de birou			1.929.830	1.634.430	591.341	591.341	591.341		618.332
			20	01	02	Materiale pentru curatenie			4.561.300	3.807.990	1.984.342	1.984.342	1.984.342		2.046.096
			20	01	03	Incalzit, iluminat si forta motrica			17.003.420	14.090.620	10.326.449	10.326.449	10.326.449		10.335.406
			20	01	04	Apa, canal si salubritate			2.130.990	1.748.170	1.082.135	1.082.135	1.082.135		1.089.457
			20	01	05	Carburanti si lubrifianti			44.300	42.300	22.785	22.785	22.785		15.153
			20	01	06	Piese de schimb			20.000	20.000	3.054	3.054	3.054		2.224
			20	01	07	Transport			185.670	156.390	60.265	60.265	60.265		60.783
			20	01	08	Posta, telecomunicatii, radio, tv, internet			4.542.860	3.639.740	2.965.027	2.965.027	2.965.027		2.979.570
			20	01	09	Materiale si prestari de servicii cu caracter functional			10.226.800	8.411.250	5.363.399	5.363.399	5.363.399		5.525.357
			20	01	30	Alte bunuri si servicii pentru intretinere si functionare			44.826.870	39.900.050	26.500.109	26.500.109	26.500.109		26.762.525
			20	02		Reparatii curente			28.889.300	18.889.300	2.384.671	2.384.671	2.384.671	1.788.927	85.680
			20	03		Hrana			1.283.260	990.660	416.235	416.235	416.235		432.076
			20	03	01	Hrana pentru oameni			1.283.260	990.660	416.235	416.235	416.235		432.076
			20	04		Medicamente si materiale sanitare			970.330	902.330	390.618	390.618	291.015	99.603	236.861

Capi- tol	Sub- capi- tol	Pa- ra- graf	Ar- ti- col	Ali- ne- at	Denumire indicator	Credite de angajament		Credite bugetare		Angajamente bugetare	Angajamente legale	Plati efectuate	Angajamente legale de platit	Cheltuieli efective				
						aprobate la finele perioadei de raportare	trimestriale cumulate	aprobate la finele perioadei de raportare	trimestriale cumulate									
A					B					1	2	3	4	5	6	7	8=6-7	9
		20	04	01	Medicamente			64.000	58.000	7.372	7.372	7.372	7.372	12.421				
		20	04	02	Materiale sanitare			392.000	378.500	159.067	159.067	59.464	99.603	42.543				
		20	04	04	Dezinfectanti			514.330	465.830	224.179	224.179	224.179		181.897				
		20	05		Bunuri de natura obiectelor de inventar			40.941.430	40.409.730	3.399.178	3.399.178	3.399.178		1.344.495				
		20	05	01	Uniforme si echipament			203.000	195.000	14.388	14.388	14.388		4.224				
		20	05	03	Lenjerie si accesorii de pat			227.040	202.040	21.780	21.780	21.780		25.480				
		20	05	30	Alte obiecte de inventar			40.511.390	40.012.690	3.363.010	3.363.010	3.363.010		1.314.791				
		20	06		Deplasari, detasari, transferari			226.670	208.170	47.130	47.130	47.130		47.178				
		20	06	01	Deplasari interne, detasari, transferari			216.670	198.170	47.130	47.130	47.130		47.178				
		20	06	02	Deplasari in strainatate			10.000	10.000									
		20	11		Carti, publicatii si materiale documentare			292.890	273.090	79.771	79.771	79.771		42.204				
		20	12		Consultanta si expertiza			15.000	12.000	3.000	3.000	3.000		3.000				
		20	13		Pregatire profesionala			2.168.070	2.010.700	524.356	524.356	524.356		498.771				
		20	14		Protectia muncii			442.200	372.000	137.198	137.198	137.198		131.303				
		20	30		Alte cheltuieli			36.366.680	30.467.330	25.084.214	25.084.214	23.715.252	1.368.962	20.437.368				
		20	30	04	Chirii			3.424.500	3.052.000	1.820.313	1.820.313	1.820.313		1.821.797				
		20	30	30	Alte cheltuieli cu bunuri si servicii			32.942.180	27.415.330	23.263.901	23.263.901	21.894.939	1.368.962	18.615.571				
		55			TITLUL VII ALTE TRANSFERURI			26.991.000	21.593.000	19.793.660	19.793.660	19.793.660		19.793.660				
		55	01		A. Transferuri interne			26.991.000	21.593.000	19.793.660	19.793.660	19.793.660		19.793.660				
		55	01	63	Finantarea invatamantului particular sau confesional acreditat													
		57			TITLUL VIII ASISTENTA SOCIALA			26.991.000	21.593.000	19.793.660	19.793.660	19.793.660		19.793.660				
		57	02		Ajutoare sociale			16.670.210	14.104.490	2.787.484	2.787.484	2.781.484	6.000	2.815.491				
		57	02	01	Ajutoare sociale in numerar			16.670.210	14.104.490	2.787.484	2.787.484	2.781.484	6.000	2.815.491				
		57	02	02	Ajutoare sociale in natura			4.240.000	4.240.000	1.722.500	1.722.500	1.722.500		1.722.501				
		57	02	03	Tichete de cresa si tichete			10.879.000	8.316.280	1.021.983	1.021.983	1.021.983		1.080.990				



Capi- tol	Sub- capi- tol	Pa- ra- graf	Gru- pa / Titlu	Ar- ti- col	Ali- ne- at	Denumire indicator	Credite de angajament			Credite bugetare		Angajamente legale	Plati efectuate	Angajamente legale de platit	Cheltuieli efective
							aprobate la finele perioadei de raportare	trimestriale cumulate	trimestriale cumulate	aprobate la finele perioadei de raportare	trimestriale cumulate				
A							1	2	3	4	5	6	7	8=6-7	9
						B									
						sociale pentru gradinita	18.000		18.000	15.000	18.000	12.000	12.000	6.000	12.000
	57	02	05			Support alimentar	1.533.210		1.533.210	1.533.210	25.001	25.001	25.001		
	59					TITLUL XI ALTE CHELTUIELI	75.246.690		75.246.690	75.246.690	54.545.493	54.545.493	54.545.493		54.594.194
	59	01				Burse	75.246.690		75.246.690	75.246.690	54.545.493	54.545.493	54.545.493		54.594.194
	70					CHELTUIELI DE CAPITAL	26.909.990	26.909.990	21.828.990	21.828.990	13.015.738	6.440.403	6.440.403	6.575.335	8.908.280
	71					TITLUL XIII ACTIVE NEFINANCIARE	26.909.990	26.909.990	21.828.990	21.828.990	13.015.738	6.440.403	6.440.403	6.575.335	8.908.280
	71	01				Active fixe	26.909.990	26.909.990	21.828.990	21.828.990	13.015.738	6.440.403	6.440.403	6.575.335	8.908.280
	71	01	01			Constructii	12.223.000	12.223.000	11.735.000	11.735.000	9.386.208	3.237.485	3.237.485	6.148.723	4.466.374
	71	01	02			Masini, echipamente si mijloace de transport	232.000	232.000	232.000	232.000	17.000	17.000	17.000		591.560
	71	01	03			Mobilier, aparatura birou si alte active corporale	3.395.050	3.395.050	3.395.050	3.395.050	1.250.208	1.250.208	1.250.208		2.477.916
	71	01	30			Alte active fixe	11.059.940	11.059.940	6.466.940	6.466.940	2.362.322	1.935.710	1.935.710	426.612	1.372.430
	84					(inclusiv reparatii capitale) PLATI EFECTUATE IN ANII PRECEDENTI SI RECUPERATE IN ANUL CURENT									
	85					Titlul XIX PLATI EFECTUATE IN ANII PRECEDENTI SI RECUPERATE									
	85	01				IN ANUL CURENT									
	85	01				Plati efectuate in anii precedenti si recuperate in anul curent									
	85	01	01			Plati efectuate in anii precedenti si recuperate in anul curent (SF)									
6602						SANATATE	6.220.000	6.220.000	48.584.000	45.125.000	37.157.834	32.739.070	32.739.070	4.492.247	39.847.915
	01					CHELTUIELI CURENTE			45.864.000	42.405.000	36.463.450	32.044.686	32.044.686	4.418.764	33.640.773
	10					TITLUL I CHELTUIELI DE PERSONAL			24.156.000	22.983.000	24.156.000	20.786.837	20.786.837	3.369.163	20.780.573
	10	01				Cheltuieli salariale in bani			23.539.000	22.522.000	23.539.000	20.432.001	20.432.001	3.106.999	20.427.291

Capi- tol	Sub- capi- tol	Pa- ra- graf	Gru- pa / Titlu col	Ali- ne- at	Denumire indicator	Credite de angajament			Credite bugetare		Angajamente legale	Plati efectuate	Angajamente legale de platit	Cheltuieli efective
						aprobate la finele perioadei de raportare	trimestriale cumulate	trimestriale cumulate	aprobate la finele perioadei de raportare	trimestriale cumulate				
A						1	2	3	4	5	6	7	8=6-7	9
					B									
	10	01	01		Salarii de baza	17.983.000	17.244.000	17.983.000	17.244.000	17.983.000	17.983.000	16.502.177	1.480.823	16.178.400
	10	01	05		Sporuri pentru conditii de munca	7.000	6.000	7.000	6.000	7.000	7.000	4.999	2.001	5.077
	10	01	12		Indemnitatii platite unor persoane din afara unitatii	4.500.000	4.500.000	4.500.000	4.500.000	4.500.000	4.500.000	3.316.230	1.183.770	3.637.795
	10	01	17		Indemnitatii de hrana	1.049.000	772.000	1.049.000	772.000	1.049.000	1.049.000	608.595	440.405	606.019
	10	03			Contributii	617.000	461.000	617.000	461.000	617.000	617.000	354.836	262.164	353.282
	10	03	07		Contributia asiguratorie pentru munca	617.000	461.000	617.000	461.000	617.000	617.000	354.836	262.164	353.282
	20				TITLUL II BUNURI SI SERVICII	13.407.690	11.148.690	13.407.690	11.148.690	13.407.690	8.577.444	7.586.737	990.707	9.322.941
	20	01			Bunuri si servicii	3.432.690	2.664.690	3.432.690	2.664.690	3.432.690	2.482.580	2.066.015	416.565	2.382.220
	20	01	01		Furnituri de birou	160.000	140.000	160.000	140.000	160.000	43.529	43.529		57.326
	20	01	02		Materiale pentru curatenie	185.000	145.000	185.000	145.000	185.000	35.543	35.543		161.014
	20	01	03		Incalzit, iluminat si forta motrica	1.136.580	1.046.580	1.136.580	1.046.580	1.136.580	1.131.056	1.034.638	96.418	1.034.638
	20	01	04		Apa, canal si salubritate	116.110	60.110	116.110	60.110	116.110	62.233	50.459	11.774	50.459
	20	01	05		Carburanti si lubrifianti	150.000	110.000	150.000	110.000	150.000	4.979	4.979		94.106
	20	01	06		Piese de schimb									82.888
	20	01	08		Posta, telecomunicatii, radio, tv, internet	240.000	133.000	240.000	133.000	240.000	117.688	104.649	13.039	104.649
	20	01	09		Materiale si prestari de servicii cu caracter functional	160.000	110.000	160.000	110.000	160.000	47.701	47.701		93.154
	20	01	30		Alte bunuri si servicii pentru intretinere si functionare	1.285.000	920.000	1.285.000	920.000	1.285.000	1.039.851	744.517	295.334	703.986
	20	02			Reparatii curente	530.000	415.000	530.000	415.000	530.000	176.020	160.000	16.020	160.000
	20	03			Hrana	60.000	40.000	60.000	40.000	60.000	11.188	11.188		15.030
	20	03	01		Hrana pentru oameni	60.000	40.000	60.000	40.000	60.000	11.188	11.188		15.030
	20	04			Medicamente si materiale sanitare	2.487.000	1.957.000	2.487.000	1.957.000	2.487.000	1.049.854	963.091	86.763	2.767.404
	20	04	01		Medicamente	160.000	62.000	160.000	62.000	160.000	5.031	5.031		15.845
	20	04	02		Materiale sanitare	1.767.000	1.450.000	1.767.000	1.450.000	1.767.000	851.693	764.930	86.763	2.424.140

Capi- tol	Sub- capi- tol	Pa- ra- graf	Ar- ti- col	Ali- ne- at	Denumire indicator	Credite de angajament		Credite bugetare		Angajamente legale	Plati efectuate	Angajamente legale de platit	Cheltuieli efective	
						aprobate la finele perioadei de raportare	trimestriale cumulate	aprobate la finele perioadei de raportare	trimestriale cumulate					
A					B	1	2	3	4	5	6	7	8=6-7	9
	20	04	03		Reactivi			160.000	70.000	40.334		40.334		72.553
	20	04	04		Dezinfectanti			400.000	375.000	152.796		152.796		254.866
	20	05			Bunuri de natura obiectelor de inventar			465.000	209.000	27.184		27.184		
	20	05	01		Uniforme si echipament			140.000	74.000	3.804		3.804		
	20	05	30		Alte obiecte de inventar			325.000	135.000	23.380		23.380		
	20	09			Materiale de laborator			297.000	212.000	258.996		258.996		130.007
	20	11			Carti, publicatii si materiale documentare			50.000	35.000	3.000		3.000		3.000
	20	30			Alte cheltuieli			6.086.000	5.616.000	4.568.622		4.568.622		3.865.280
	20	30	03		Prime de asigurare non-viata			160.000	40.000	25.338		25.338		25.338
	20	30	04		Chirii			2.401.000	2.401.000	2.381.504		2.381.504		2.381.504
	20	30	30		Alte cheltuieli cu bunuri si servicii			3.525.000	3.175.000	2.161.780		2.161.780		1.458.438
	51				TITLUL VI TRANSFERURI INTRE UNITATI ALE ADMINISTRATIEI PUBLICE			8.192.310	8.192.310	3.622.006		3.622.006		3.488.153
	51	01			Transferuri curente			8.102.310	8.102.310	3.532.306		3.532.306		3.488.153
	51	01	46		Transferuri din bugetele locale pentru finantarea cheltuielilor curente din domeniul sanatatii			8.102.310	8.102.310	3.532.306		3.532.306		3.488.153
	51	02			Transferuri de capital			90.000	90.000	89.700		89.700		
	51	02	28		Transferuri din bugetele locale pentru finantarea cheltuielilor de capital din domeniul sanatatii			90.000	90.000	89.700		89.700		
	59				TITLUL XI ALTE CHELTUIELI			108.000	81.000	108.000		108.000		49.106
	59	40			Sume aferente persoanelor cu handicap neincadrate			108.000	81.000	108.000		108.000		49.106
	70				CHELTUIELI DE CAPITAL			6.220.000	6.220.000	1.068.348		1.068.348		6.207.142
	71				TITLUL XIII ACTIVE NEFINANCIARE			6.220.000	6.220.000	1.068.348		1.068.348		6.207.142

Capi- tol	Sub- capi- tol	Pa- ra- graf	Ar- ti- col	Ali- ne- at	Denumire indicator	Credite de angajament			Credite bugetare		Angajamente legale	Plati efectuate	Angajamente legale de platit	Cheltuieli efective	
						1	2	3	aprobate la finele perioadei de raportare	trimestriale cumulate					4
		<b>A</b>			<b>B</b>										
		71	01		Active fixe	6.220.000	6.220.000	2.720.000	2.720.000	2.720.000	994.865	994.865	1.068.348	73.483	6.207.142
		71	01	01	Constructii	5.000.000	5.000.000	1.500.000	1.500.000						574.456
		71	01	02	Masini, echipamente si mijloace de transport										
		71	01	03	Mobilier, aparatura biroutica si alte active corporale	996.000	996.000	996.000	996.000						5.381.925
		71	01	30	Alte active fixe										
		84			(inclusiv reparatii capitale)	224.000	224.000	224.000	224.000						117.912
		85			PLATI EFECTUATE IN ANII PRECEDENTI SI RECUPERATE IN ANUL CURENT										
		85			Titlul XIX PLATI EFECTUATE IN ANII PRECEDENTI SI RECUPERATE										
		85	01		IN ANUL CURENT										
		85	01	01	Plati efectuate in anii precedenti si recuperate in anul curent										
		85	01	01	Plati efectuate in anii precedenti si recuperate in anul curent (SF)	132.681.000	84.538.000	103.371.710	101.246.710	101.246.710	95.887.584	64.255.266	99.656.755	35.401.489	37.956.503
6702		01			CULTURA, RECREERE SI RELIGIE			91.454.710	89.340.710	88.261.113	88.261.113	63.247.637	25.013.476	28.686.888	
		10			CHELTUIELI CURENTE			11.128.470	9.034.470	10.976.450	10.976.450	6.730.592	4.245.858	6.574.341	
		10	01		Cheltuieli salariale in bani			10.869.300	8.836.300	10.717.283	10.717.283	6.584.298	4.132.985	6.431.686	
		10	01	01	Salarii de baza			9.018.740	7.373.740	8.866.738	8.866.738	5.561.455	3.305.283	5.438.075	
		10	01	05	Sporuri pentru conditii de munca			1.179.000	900.000	1.179.000	1.179.000	608.210	570.790	591.787	
		10	01	06	Alte sporuri			60.000	46.000	60.000	60.000	44.564	15.436	43.027	
		10	01	17	Indemnizatii de hrana			357.330	272.330	357.324	357.324	197.479	159.845	191.311	
		10	01	30	Alte drepturi salariale in bani			254.230	244.230	254.221	254.221	172.590	81.631	167.486	
		10	03		Contributii			259.170	198.170	259.167	259.167	146.294	112.873	142.655	



Capi- tol	Sub- capi- tol	Pa- ra- graf	Ar- ti- col	Ali- ne- at	Denumire indicator	Credite de angajament			Credite bugetare		Angajamente bugetare	Angajamente legale	Plati efectuate	Angajamente legale de platit	Cheltuieli efective
						aprobate la finele perioadei de raportare	trimestriale cumulate	trimestriale cumulate	aprobate la finele perioadei de raportare	trimestriale cumulate					
A					B						6	7	8-6-7	9	
	20	30	30		Alte cheltuieli cu bunuri si servicii				1.800.000	1.800.000	285.827	285.827	271.848	13.979	174.948
	59				TITLUL XI ALTE CHELTUIELI			5.812.000	5.797.000	4.790.085	4.790.085	4.790.085	4.678.122	111.963	2.455.279
	59	12			Sustinerea cultelor			5.752.000	5.752.000	4.730.085	4.730.085	4.730.085	4.650.085	80.000	2.427.242
	59	40			Sume aferente persoanelor cu handicap neincadrate			60.000	45.000	60.000	60.000	60.000	28.037	31.963	28.037
	70				CHELTUIELI DE CAPITAL	132.681.000	84.538.000	12.069.000	12.058.000	7.777.850	11.547.021	10.388.013	1.159.008	10.388.013	9.269.615
	71				TITLUL XIII ACTIVE NEFINANCIARE	132.681.000	84.538.000	12.069.000	12.058.000	7.777.850	11.547.021	10.388.013	1.159.008	10.388.013	9.269.615
	71	01			Active fixe	119.868.000	71.725.000	11.034.000	11.023.000	7.751.741	7.754.051	6.621.151	1.132.900	6.621.151	9.269.615
	71	01	01		Constructii	60.256.000	56.438.000	4.853.000	4.845.000	3.618.562	3.618.562	3.618.562	39.025	3.618.562	39.025
	71	01	02		Masini, echipamente si mijloace de transport	7.254.000	7.254.000								1.296.538
	71	01	03		Mobilier, aparatura birotica si alte active corporale	50.000	50.000	50.000	50.000	50.000					1.503.682
	71	01	30		Alte active fixe (inclusiv reparatii capitale)	52.308.000	7.983.000	6.131.000	6.128.000	4.133.179	4.135.489	3.002.589	1.132.900	3.002.589	6.430.370
	71	03			Reparatii capitale aferente activelor fixe	12.813.000	12.813.000	1.035.000	1.035.000	26.109	3.792.970	26.108	26.108	3.766.862	
	84				PLATI EFECTUATE IN ANII PRECEDENTI SI RECUPERATE IN ANUL CURENT			-152.000	-152.000	-151.379	-151.379	-151.379	-151.379		
	85				Titlul XIX PLATI EFECTUATE IN ANII PRECEDENTI SI RECUPERATE			-152.000	-152.000	-151.379	-151.379	-151.379	-151.379		
	85	01			IN ANUL CURENT			-152.000	-152.000	-151.379	-151.379	-151.379	-151.379		
	85	01	01		Plati efectuate in anii precedenti si recuperate in anul curent			-152.000	-152.000	-151.379	-151.379	-151.379	-151.379		
	85	01	01		Plati efectuate in anii precedenti si recuperate in anul curent (SF)	38.915.620	37.132.620	222.861.000	183.103.000	199.466.706	199.466.706	199.466.706	145.460.966	54.005.740	144.561.775
					ASIGURARI SI ASISTENTA SOCIALA										

Capi- tol	Sub- capi- tol	Pa- ra- graf	Ar- ti- col	Ali- ne- at	Denumire indicator	Credite de angajament			Credite bugetare			Angajamente legale	Plati efectuate	Angajamente legale de platit	Cheltuieli efective	
						1	2	3	4	5	6					7
		A			B											
		01			CHELTUIELI CURENTE	2.500.000	1.875.000	214.241.000	178.273.000	198.541.333	198.541.333	147.490.309	51.051.024	144.561.775		
		10			TITLUL I CHELTUIELI DE PERSONAL			109.000.000	95.181.000	109.000.000	109.000.000	82.262.101	26.737.899	78.513.139		
		10	01		Cheltuieli salariale in bani			106.357.000	92.958.000	106.357.000	106.357.000	80.476.542	25.880.458	76.765.268		
		10	01	01	Salarii de baza			77.677.000	69.745.000	77.677.000	77.677.000	61.752.627	15.924.373	58.720.561		
		10	01	05	Sporuri pentru conditii de munca			18.074.000	14.654.000	18.074.000	18.074.000	12.370.242	5.703.758	12.144.076		
		10	01	06	Alte sporuri			911.000	739.000	911.000	911.000	394.564	516.436	391.656		
		10	01	12	Indemnizatii platite unor persoane din afara unitatii			92.000	72.000	92.000	92.000	54.417	37.583	55.913		
		10	01	13	Drepturi de delegare			16.000	11.000	16.000	16.000	360	15.640	360		
		10	01	17	Indemnizatii de hrana			6.805.000	5.505.000	6.805.000	6.805.000	4.558.003	2.246.997	4.367.035		
		10	01	30	Alte drepturi salariale in bani			2.782.000	2.232.000	2.782.000	2.782.000	1.346.329	1.435.671	1.085.667		
		10	03		Contributii			2.643.000	2.223.000	2.643.000	2.643.000	1.785.559	857.441	1.747.871		
		10	03	07	Contributia asiguratorie pentru munca			2.643.000	2.223.000	2.643.000	2.643.000	1.785.559	857.441	1.747.871		
		20			TITLUL II BUNURI SI SERVICII	44.750.000	35.693.000	27.472.000	21.957.000	29.050.333	29.050.333	21.543.962	7.506.371	22.316.967		
		20	01		Bunuri si servicii			302.000	266.000	56.436	56.436	56.411	25	77.985		
		20	01	01	Furnituri de birou			3.455.000	2.805.000	1.799.542	1.799.542	1.415.638	383.904	1.652.611		
		20	01	02	Materialice pentru curatenie			5.310.000	3.850.000	3.685.302	3.685.302	2.767.815	917.487	2.790.019		
		20	01	03	Încalzit, iluminat si forta motrica			1.069.000	814.000	867.620	867.620	589.138	278.482	571.340		
		20	01	04	Apa, canal si salubritate			522.000	416.000	299.988	299.988	157.938	142.050	268.469		
		20	01	05	Carburanti si lubrifianti			213.000	185.000	95.443	95.443	95.443		84.307		
		20	01	06	Piese de schimb			42.000	30.000	19.646	19.646	19.646		19.646		
		20	01	07	Transport			199.000	151.000	142.638	142.638	114.305	28.333	114.425		
		20	01	08	Posta, telecomunicatii, radio, tv, internet											
		20	01	09	Materialice si prestari de servicii cu caracter functional											
		20	01	30	Alte bunuri si servicii pentru	1.600.000	1.240.000	1.600.000	1.240.000	575.430	575.430	550.771	24.659	354.671		

Capi- tol	Sub- capi- tol	Pa- ra- graf	Ar- ti- col	Ali- ne- at	Denumire indicator	Credite de angajament				Credite bugetare				Angajamente legale	Plati efectuate	Angajamente legale de platit	Cheltuieli efective	
						1	2	3	4	aprobate la finele perioadei de raportare	aprobate la finele perioadei de raportare	5	6					7
	<b>A</b>				<b>B</b>													
					intretinere si functionare													
	20	02			Reparatii curente			14.760.000	12.200.000	10.548.763	8.930.425	1.618.338	8.717.044					
	20	03			Hrana			6.246.000	4.866.000	5.082.583	2.697.667	2.384.916	2.697.667					
	20	03	01		Hrana pentru oameni			5.800.000	4.630.000	4.299.431	2.941.412	1.358.019	3.424.465					
	20	04			Medicamente si materiale sanitare			5.800.000	4.630.000	4.299.431	2.941.412	1.358.019	3.424.465					
	20	04	01		Medicamente			1.924.000	1.626.000	760.698	536.272	224.426	606.998					
	20	04	02		Materiale sanitare			1.655.000	1.400.000	691.921	468.407	223.514	520.175					
	20	05			Bunuri de natura obiectelor de inventar			269.000	226.000	68.777	67.865	912	86.823					
	20	05	01		Bunuri de natura obiectelor de inventar			2.169.000	1.749.000	344.481	339.705	4.776	608.923					
	20	05	03		Uniforme si echipament			890.000	690.000	111.192	111.192		272.930					
	20	05	06		Lenjerie si accesorii de pat			301.000	221.000				113.320					
	20	05	30		Alte obiecte de inventar			978.000	838.000	233.289	228.513	4.776	222.673					
	20	06			Deplasari, detasari, transferari			12.000	8.000	1.490	1.490		1.490					
	20	06	01		Deplasari interne, detasari, transferari			12.000	8.000	1.490	1.490		1.490					
	20	11			Carti, publicatii si materiale documentare			33.000	26.000	2.486	2.206	280	2.206					
	20	13			Pregatire profesionala			230.000	130.000	79.250	9.500	69.750	9.500					
	20	30			Alte cheltuieli			864.000	701.000	389.106	318.180	70.926	315.201					
	20	30	04		Chirii			133.000	92.000	55.920	55.920		55.920					
	20	30	30		Alte cheltuieli cu bunuri si servicii			731.000	609.000	333.186	262.260	70.926	259.281					
	57				TITLUL VIII ASISTENTA SOCIALA			57.991.000	45.524.000	57.991.000	43.353.396	14.637.604	43.395.941					
	57	02			Ajutoare sociale			57.991.000	45.524.000	57.991.000	43.353.396	14.637.604	43.395.941					
	57	02	01		Ajutoare sociale in numerar			57.877.000	45.447.000	57.877.000	43.353.396	14.523.604	43.392.952					
	57	02	02		Ajutoare sociale in natura			114.000	77.000	114.000		114.000	2.989					
	58				TITLUL X PROIECTE CU FINANTARE DIN FONDURI EXTERNE NERAMBURSABILE													
	58	02			Programa din Fondul Social European (FSE)			2.500.000	1.875.000				2.169.150	335.728				
					CADRULUI FINANCIAR 2014-2020			2.500.000	1.875.000				2.169.150	335.728				
								2.500.000	1.875.000				2.169.150	335.728				



Capi- tol	Sub- capi- tol	Pa- ra- graf	Gru- pa / Titlu	Ar- ti- col	Ali- ne- at	Denumire indicator	Credite de angajament			Credite bugetare		Angajamente legale de platit	Plati efectuate	Angajamente legale	Cheltuieli efective
							1	2	3	4	5				
						<b>B</b>									
			<b>A</b>												
			58	02	01	Finantarea nationala	60.000	45.000	60.000	45.000	60.000	44.298	15.702	45.519	
			58	02	02	Finantarea externa nerambursabila	2.440.000	1.830.000	2.440.000	1.830.000	2.440.000	286.552	2.153.448	290.209	
			70			CHELTUIELI DE CAPITAL	36.415.620	35.257.620	8.620.000	4.830.000	3.175.416	220.700	2.954.716		
			71			TITLUL XIII ACTIVE NEFINANCIARE	36.415.620	35.257.620	8.620.000	4.830.000	3.175.416	220.700	2.954.716		
			71	01		Active fixe	36.415.620	35.257.620	8.620.000	4.830.000	3.175.416	220.700	2.954.716		
			71	01	01	Constructii	33.691.620	33.178.620	5.896.000	2.738.000	2.945.079	35.700	2.909.379		
			71	01	02	Masini, echipamente si mijloace de transport									
			71	01	03	Mobilier, aparatura biroutica si alte active corporale	1.215.000	1.157.000	1.215.000	1.157.000	68.037	22.700	45.337		
			71	01	30	Alte active fixe	778.000	329.000	778.000	329.000					
			84			(inclusiv reparatii capitale) PLATI EFECTUATE IN ANII PRECEDENTI SI RECUPERATE IN ANUL CURENT	731.000	593.000	731.000	606.000	162.300	162.300			
			85			Titlul XIX PLATI EFECTUATE IN ANII PRECEDENTI SI RECUPERATE IN ANUL CURENT			-2.250.043		-2.250.043	-2.250.043			
			85	01		Plati efectuate in anii precedenti si recuperate in anul curent					-2.250.043	-2.250.043			
			85	01	01	Plati efectuate in anii precedenti si recuperate in anul curent (SF)					-2.250.043	-2.250.043			
7000	02					Partea IV-a SERVICII SI DEZVOLTARE PUBLICA, LOCUINTE, MEDIU SI APE	366.639.130	363.392.130	255.259.830	200.970.330	55.798.660	21.472.357	34.326.303	138.275.350	
7002						LOCUINTE, SERVICII SI DEZVOLTARE PUBLICA CHELTUIELI CURENTE	174.785.130	174.026.130	119.790.830	93.484.830	-43.521.822	-73.737.397	30.215.575	39.463.543	
			01			TITLUL I CHELTUIELI DE PERSONAL Cheltuieli salariale in bani	32.955.640	31.450.640	32.955.640	31.450.640	28.072.626	27.279.178	793.448	23.161.062	
			10				653.000	653.000	653.000	653.000	652.732	652.732		432.816	
			10	01			639.110	639.110	639.110	639.110	638.848	638.848		423.426	





Capi- tol	Sub- capi- tol	Pa- ra- graf	Gru- pa / Titlu	Ar- ti- col	Ali- ne- at	Denumire indicator	Credite de angajament			Credite bugetare		Angajamente legale	Plati efectuate	Angajamente legale de platit	Cheltuieli efective
							aprobate la finele perioadei de raportare	trimestriale cumulate	trimestriale cumulate	aprobate la finele perioadei de raportare	trimestriale cumulate				
A						B	1	2	3	4	5	6	7	8=6-7	9
						publice externe									
			81	02		Rambursari de credite interne			23.700.000	17.900.000	23.700.000	23.700.000	16.648.047	7.051.953	11.045.403
			81	02	05	Rambursari de credite aferente datoriei publice interne locale			23.700.000	17.900.000	23.700.000	23.700.000	16.648.047	7.051.953	
			84			PLATI EFECTUATE IN ANII PRECEDENTI SI RECUPERATE IN ANUL CURENT			-149.995.940	-149.995.940	-149.996.420	-149.996.420	-149.996.420		
			85			Titlul XIX PLATI EFECTUATE IN ANII PRECEDENTI SI RECUPERATE IN ANUL CURENT			-149.995.940	-149.995.940	-149.996.420	-149.996.420	-149.996.420		
			85	01		Plati efectuate in anii precedenti si recuperate in anul curent			-149.995.940	-149.995.940	-149.996.420	-149.996.420	-149.996.420		
			85	01	01	Plati efectuate in anii precedenti si recuperate in anul curent (SF)			-640	-640	-1.120	-1.120	-1.120		
			85	01	02	Plati efectuate in anii precedenti si recuperate in anul curent (SD)			-149.995.300	-149.995.300	-149.995.300	-149.995.300	-149.995.300		
7402						PROTECTIA MEDIULUI	191.854.000	189.366.000	135.469.000	107.485.500	99.271.132	99.320.482	95.209.754	4.110.728	98.811.807
			01			CHELTUIELI CURENTE			133.665.000	106.554.500	99.132.384	99.132.384	95.159.332	3.973.052	97.977.130
			10			TITLUL I CHELTUIELI DE PERSONAL			7.486.000	5.677.500	6.891.000	6.891.000	4.944.052	1.946.948	4.727.538
			10	01		Cheltuieli salariale in bani			7.056.000	5.354.500	6.538.000	6.538.000	4.680.482	1.857.518	4.467.827
			10	01	01	Salarii de baza			6.578.000	4.967.000	6.098.000	6.098.000	4.376.004	1.721.996	4.213.565
			10	01	05	Sporuri pentru conditii de munca			128.000	95.000	95.000	95.000	86.819	8.181	87.716
			10	01	12	Indemnizatii platite unor persoane din afara unitatii			5.000	5.000					
			10	01	17	Indemnizatii de hrana			170.000	127.500	170.000	170.000	96.877	73.123	95.218
			10	01	30	Alte drepturi salariale in bani			175.000	160.000	175.000	175.000	120.782	54.218	71.328
			10	02		Cheltuieli salariale in natura			246.000	181.000	181.000	181.000	161.836	19.164	159.352
			10	02	02	Norme de hrana			246.000	181.000	181.000	181.000	161.836	19.164	159.352

Capi- tol	Sub- capi- tol	Pa- ra- graf	Ar- ti- col	Ali- ne- at	Denumire indicator	Credite de angajament		Credite bugetare		Angajamente legale bugetare	Angajamente legale	Plati efectuate	Angajamente legale de platit	Cheltuieli efective
						aprobate la finele perioadei de raportare	trimestriale cumulate	aprobate la finele perioadei de raportare	trimestriale cumulate					
A					B	1	2	3	4	5	6	7	8=6-7	9
10	03				Contributii			184.000	142.000	172.000	172.000	101.734	70.266	100.359
10	03	07			Contributia asiguratorie pentru munca			184.000	142.000	172.000	172.000	101.734	70.266	100.359
20					TITLUL II BUNURI SI SERVICII			126.175.000	100.875.000	92.241.384	92.241.384	90.215.280	2.026.104	93.249.592
20	01				Bunuri si servicii			125.841.500	100.648.000	92.184.693	92.184.693	90.161.779	2.022.914	92.916.417
20	01	01			Furnituri de birou			16.000	10.500	3.916	3.916	3.916		10.648
20	01	02			Materiale pentru curatenie			25.500	17.000	2.786	2.786	2.786		10.200
20	01	03			Incalzit, iluminat si forta motrica			80.000	59.000	43.640	43.640	41.812	1.828	39.815
20	01	04			Apa, canal si salubritate			125.070.000	100.065.500	91.589.698	91.589.698	89.704.653	1.885.045	92.496.889
20	01	05			Carburanti si lubrifianti			1.000	1.000					
20	01	06			Piese de schimb			2.000	2.000					
20	01	08			Posta, telecomunicatii, radio, tv, internet			67.000	48.000	47.423	47.423	34.951	12.472	32.601
20	01	09			Materiale si prestari de servicii cu caracter functional			340.000	255.000	286.048	286.048	225.747	60.301	182.891
20	01	30			Alte bunuri si servicii pentru intretinere si functionare			240.000	190.000	211.182	211.182	147.914	63.268	143.373
20	03				Hrana			150.000	95.000					305.501
20	03	02			Hrana pentru animale			150.000	95.000					305.501
20	04				Medicamente si materiale sanitare			30.000	20.000	12.564	12.564	12.564		17.522
20	04	01			Medicamente			10.000	8.000	6.935	6.935	6.935		12.019
20	04	02			Materiale sanitare			10.000	7.000	5.629	5.629	5.629		5.503
20	04	04			Dezinfectanti			10.000	5.000					
20	05				Bunuri de natura obiectelor de inventar			85.500	61.500	29.917	29.917	29.917		
20	05	30			Alte obiecte de inventar			85.500	61.500	29.917	29.917	29.917		
20	06				Deplasari, detasari, transferari			2.000	2.000					
20	06	01			Deplasari interne, detasari, transferari			2.000	2.000					
20	13				Pregatire profesionala			30.000	20.000					

Capi- tol	Sub- capi- tol	Pa- ra- graf	Gru- pa / Titlu	Ar- ti- col	Ali- ne- at	Denumire indicator	Credite de angajament				Credite bugetare				Angajamente legale de platit /	Plati efectuate	Angajamente legale	Cheltuieli efective
							1	2	3	4	5	6	7	8=6-7				
			A			B												
			20	14		Protectia muncii			5.000	5.000	1.639	1.639	1.060	1.060	579	1.060	1.060	
			20	30		Alte cheltuieli			31.000	23.500	12.571	12.571	9.960	9.960	2.611	9.960	9.092	
			20	30	04	Chirii			12.000	9.500	11.293	11.293	8.687	8.687	2.606	8.687	7.819	
			20	30	30	Alte cheltuieli cu bunuri si servicii			19.000	14.000	1.278	1.278	1.273	1.273	5	1.273	1.273	
			59			TITLUL XI ALTE CHELTUIELI			4.000	2.000								
			59	40		Suma aferente persoanelor cu handicap neincadrate			4.000	2.000								
			70			CHELTUIELI DE CAPITAL	191.854.000	189.366.000	1.804.000	931.000	138.748	188.098	50.422	50.422	137.676	137.676	834.677	
			71			TITLUL XIII ACTIVE NEFINANCIARE	191.854.000	189.366.000	1.804.000	931.000	138.748	188.098	50.422	50.422	137.676	137.676	834.677	
			71	01		Active fixe	191.854.000	189.366.000	1.804.000	931.000	138.748	188.098	50.422	50.422	137.676	137.676	834.677	
			71	01	01	Constructii	118.825.000	118.825.000	688.000	338.000	42.443	91.793	1.300	1.300	90.493	90.493	730.847	
			71	01	03	Mobilier, aparatura birotica si alte active corporale												
			71	01	30	Alte active fixe												
						(inclusiv reparatii capitale)	73.029.000	70.541.000	1.116.000	593.000	96.305	96.305	49.122	49.122	47.183	47.183	40.785	
8000	02					Parten V-a ACTIUNI ECONOMICE	82.522.000	11.242.000	14.065.350	13.758.350	8.692.223	8.692.223	2.608.087	2.608.087	6.084.136	6.084.136	19.408.844	
8402						TRANSPORTURI	82.522.000	11.242.000	14.065.350	13.758.350	8.692.223	8.692.223	2.608.087	2.608.087	6.084.136	6.084.136	19.408.844	
			01			CHELTUIELI CURENTE			6.418.350	6.131.350	4.223.300	4.223.300	2.546.629	2.546.629	1.676.671	1.676.671	1.745.599	
			10			TITLUL I CHELTUIELI DE PERSONAL			2.160.350	1.873.350	2.152.000	2.152.000	1.027.835	1.027.835	1.124.165	1.124.165	1.027.446	
			10	01		Cheltuieli salariale in bani			2.106.000	1.826.000	2.102.000	2.102.000	1.005.328	1.005.328	1.096.672	1.096.672	1.005.121	
			10	01	01	Salarii de baza			1.856.000	1.632.000	1.852.000	1.852.000	856.927	856.927	995.073	995.073	858.840	
			10	01	05	Sporturi pentru conditii de munca			160.000	120.000	160.000	160.000	94.829	94.829	65.171	65.171	95.212	
			10	01	17	Indemnizatii de hrana			50.000	39.000	50.000	50.000	29.869	29.869	20.131	20.131	29.969	
			10	01	30	Alte drepturi salariale in bani			40.000	35.000	40.000	40.000	23.703	23.703	16.297	16.297	21.100	
			10	02		Cheltuieli salariale in natura			4.350	4.350								
			10	02	06	Vouchere de vacanta			4.350	4.350								
			10	03		Contributii			50.000	43.000	50.000	50.000	22.507	22.507	27.493	27.493	22.325	



Capi- tol	Sub- capi- tol	Pa- ra- graf	Gru- pa / Titlu	Ar- ti- col	Ali- ne- at	Denumire indicator	Credite de angajament		Credite bugetare		Angajamente legale	Plati efectuate	Angajamente legale de platit	Cheltuieli efective	
							aprobate la finele perioadei de raportare	aprobate la finele perioadei de raportare	aprobate la finele perioadei de raportare	trimestriale cumulate					
A						B	1	2	3	4	5	6	7	8=6-7	9
						(inclusiv reparatii capitale)	928.000	928.000	598.000	598.000			8=6-7	9	44.844
84						TITLUL XV PLATI EFECTUATE IN ANII PRECEDENTI SI RECUPERATE IN ANUL CURENT			-4.000	-4.000	-3.075	-3.075		-3.075	
85						Titlul XIX PLATI EFECTUATE IN ANII PRECEDENTI SI RECUPERATE IN ANUL CURENT			-4.000	-4.000	-3.075	-3.075		-3.075	
85	01					Plati efectuate in anii precedenti si recuperate in anul curent			-4.000	-4.000	-3.075	-3.075		-3.075	
85	01	01				Plati efectuate in anii precedenti si recuperate in anul curent (SF)			-4.000	-4.000	-3.075	-3.075		-3.075	

PRIMAR,  
CLOTILDE-MARIE-BRIGITTE ARMAND

DIRECTOR EXECUTIV,  
MARIUS PETRE

ŞEF SERV. BUGET. EX. BUGETARĂ,  
MARIA IONESCU

ŞEF SERV. CONTABILITATE  
ÎNTOCMIT,  
ANDREEA-VALENTINA IANCU



CONSILIUL LOCAL SECTOR 1

CONTUL DE EXECUTIE AL BUGETULUI LOCAL - CHELTUIELI  
SECTIUNEA DE FUNCTIONARE  
30.09.2021

Pag. 1 - lei-

Capi- tol	Sub- capi- tol	Pa- ra- graf	Ar- ti- col	Ali- ne- at	Denumire indicator	Credite de angajament			Credite bugetare		Angajamente bugetare	Angajamente legale	Plati efectuate	Angajamente legale de platit	Cheltuieli efective
						aprobate la finele perioadei de raportare	trimestriale cumulate	trimestriale cumulate	aprobate la finele perioadei de raportare	trimestriale cumulate					
A					B						8-6-7	9			
5002					TOTAL CHELTUIELI	1	2	3	4	5	6	7	8-6-7	9	
	01				CHELTUIELI CURENTE	1.047.333.320		883.507.180	883.507.180	782.571.078	782.571.078	643.155.678	139.415.400	564.606.409	
	10				TITLUL I CHELTUIELI DE PERSONAL	973.703.450		834.677.310	834.677.310	712.170.670	712.170.670	598.963.854	113.206.816	553.561.006	
	20				TITLUL II BUNURI SI SERVICII	247.342.820		207.148.320	207.148.320	233.991.099	233.991.099	183.642.619	50.348.480	177.610.229	
	30				TITLUL III DOBANZI	512.190.420		437.247.500	437.247.500	320.244.379	320.244.379	277.561.877	42.682.502	239.923.427	
	50				TITLUL V FONDURI DE REZERVA	13.900.000		10.605.000	10.605.000	13.900.000	13.900.000	8.715.327	5.184.673	9.125.062	
	51				TITLUL VI TRANSFERURI INTRE UNITATI ALE ADMINISTRATIEI PUBLICE	500.000		500.000	500.000						
	55				TITLUL VII ALTE TRANSFERURI	8.262.310		8.262.310	8.262.310	3.688.306	3.688.306	3.532.306	156.000	3.488.153	
	57				TITLUL VIII ASISTENTA SOCIALA	26.991.000		21.593.000	21.593.000	19.793.660	19.793.660	19.793.660		19.793.660	
	59				TITLUL XI ALTE CHELTUIELI	74.661.210		59.628.490	59.628.490	60.778.484	60.778.484	46.134.880	14.643.604	46.211.432	
	79				OPERATIUNI FINANCIARE	89.855.690		89.692.690	89.692.690	59.774.742	59.774.742	59.583.185	191.557	57.409.043	
	81				TITLUL XVII RAMBURSARI DE CREDITE	74.700.000		49.900.000	49.900.000	74.700.000	74.700.000	48.491.416	26.208.584	11.045.403	
	84				PLATI EFECTUATE IN ANII PRECEDENTI SI RECUPERATE IN ANUL CURENT	74.700.000		49.900.000	49.900.000	74.700.000	74.700.000	48.491.416	26.208.584	11.045.403	
	85				Titlul XIX PLATI EFECTUATE IN ANII PRECEDENTI SI RECUPERATE IN ANUL CURENT	-1.070.130		-1.070.130	-1.070.130	-4.299.592	-4.299.592	-4.299.592			
5100	02				Partea I-a SERVICII PUBLICE GENERALE	-1.070.130		-1.070.130	-1.070.130	-4.299.592	-4.299.592	-4.299.592			
5102					AUTORITATI PUBLICE SI ACTIUNI EXTERNE	112.752.950		90.481.650	90.481.650	88.839.638	88.839.638	64.976.962	23.862.676	67.289.538	
	01				CHELTUIELI CURENTE	57.530.950		47.529.650	47.529.650	42.902.077	42.902.077	29.185.615	13.716.462	31.215.857	
	10				TITLUL I CHELTUIELI DE PERSONAL	58.200.950		48.199.650	48.199.650	43.613.038	43.613.038	29.896.576	13.716.462	31.215.857	
	10 01				Cheltuieli salariale in bani	31.767.000		25.539.000	25.539.000	31.719.817	31.719.817	23.091.311	8.628.506	22.554.448	
	10 01 01				Salarii de baza	30.867.000		24.869.000	24.869.000	30.819.817	30.819.817	22.593.962	8.225.855	22.058.786	
	10 01 12				Indemnizatii platite unor persoane din afara unitatii	28.145.000		22.798.000	22.798.000	28.145.000	28.145.000	21.002.598	7.142.402	20.963.192	
	10 01 13				Drepturi de delegare	562.000		426.000	426.000	562.000	562.000	413.712	148.288	411.840	
						50.000		50.000	50.000	2.817	2.817	2.737	80	1.831	

Capi- tol	Sub- capi- tol	Pa- ra- graf	Gru- pa / Titlu	Ar- ti- col	Ali- ne- at	Denumire indicator	Credite de angajament			Credite bugetare		Angajamente legale	Plati efectuate	Angajamente legale de platit	Cheltuieli efective
							aprobate la finele perioadei de raportare	trimestriale cumulate		aprobate la finele perioadei de raportare	trimestriale cumulate				
A						B	1	2	3	4	5	6	7	8=6+7	9
	10	01	17			Indemnizatii de hrana			1.100.000	825.000	1.100.000	582.799	571.532		
	10	01	30			Alte drepturi salariale in bani			1.010.000	770.000	1.010.000	592.116	110.391		
	10	03				Contributii			900.000	670.000	900.000	497.349	495.662		
	10	03	07			Contributia asiguratorie pentru munca			900.000	670.000	900.000	497.349	495.662		
	20					TITLUL II BUNURI SI SERVICII			19.533.950	15.819.650	11.596.531	6.678.375	8.534.519		
	20	01				Bunuri si servicii			6.766.000	5.072.000	3.652.757	2.404.656	2.244.088		
	20	01	01			Furnituri de birou			558.000	458.000	539.906	180.538	317.194		
	20	01	02			Materiale pentru curatenie			81.000	61.000	33.627	20.403	232		
	20	01	03			Incalzit, iluminat si forta motrica			1.664.000	1.464.000	663.631	656.261	486.844		
	20	01	04			Apa, canal si salubritate			173.000	123.000	59.320	59.188	45.285		
	20	01	05			Carburanti si lubrifianti			109.000	109.000	9.402	9.402	61.525		
	20	01	06			Piese de schimb			100.000	90.000	35.707	35.671	29.854		
	20	01	08			Posta, telecomunicatii, radio, tv, internet			618.000	443.000	388.368	334.611	334.561		
	20	01	09			Materiale si prestari de servicii cu caracter functional			451.000	376.000	97.634	70.319	67.229		
	20	01	30			Alte bunuri si servicii pentru intretinere si functionare			3.012.000	1.948.000	1.825.162	1.038.263	901.364		
	20	02				Reparatii curente			156.000	126.000	25.472	25.472	3.725		
	20	04				Medicamente si materiale sanitare			140.000	100.000					
	20	04	02			Materiale sanitare			110.000	80.000					
	20	04	04			Dezinfectanti			30.000	20.000					
	20	05				Bunuri de natura obiectelor de inventar			370.000	370.000	70.385	70.385	2.720.434		
	20	05	30			Alte obiecte de inventar			370.000	370.000	70.385	70.385	2.720.434		
	20	06				Deplasari, detasari, transferari			60.000	60.000	4.672	4.672	2.720		
	20	06	01			Deplasari interne, detasari, transferari			10.000	10.000	947	947	2.720		
	20	06	02			Deplasari in strainatate			50.000	50.000	3.725	3.725	2.720		



Capi- tol	Sub- capi- tol	Pa- ra- graf	Gru- pa / Titlu	Ar- ti- col	Ali- ne- at	Denumire indicator	Credite de angajament			Credite bugetare		Angajamente legale	Plati efectuate	Angajamente legale de platit	Cheltuieli efective	
							aprobate la finele perioadei de raportare	trimestriale cumulate	aprobate la finele perioadei de raportare	trimestriale cumulate						
A							1	2	3	4	5	6	7	8-6-7	9	
B																
			59	40		Sume aferente persoanelor cu handicap neincadrate			238.000	180.000	139.880	139.880	126.080	13.800	126.080	
			84			PLATI EFECTUATE IN ANII PRECEDENTI SI RECUPERATE IN ANUL CURENT			-670.000	-670.000	-710.961	-710.961	-710.961		-710.961	
			85			Titlul XIX PLATI EFECTUATE IN ANII PRECEDENTI SI RECUPERATE IN ANUL CURENT			-670.000	-670.000	-710.961	-710.961	-710.961		-710.961	
			85	01		Plati efectuate in anii precedenti si recuperate in anul curent			-670.000	-670.000	-710.961	-710.961	-710.961		-710.961	
			85	01	01	Plati efectuate in anii precedenti si recuperate in anul curent (SF)			-670.000	-670.000	-710.961	-710.961	-710.961		-710.961	
5402						ALTE SERVICII PUBLICE GENERALE			41.377.000	32.402.000	32.092.561	32.092.561	27.131.020	4.961.541	27.029.947	
			01			CHELTUIELI CURENTE			41.386.030	32.411.030	32.101.593	32.101.593	27.140.052	4.961.541	27.029.947	
			10			TITLUL I CHELTUIELI DE PERSONAL			31.350.000	23.987.000	26.223.100	26.223.100	22.342.029	3.881.071	22.234.423	
			10	01		Cheletuilei salariale in bani			30.680.000	23.467.000	25.672.329	25.672.329	21.855.687	3.816.642	21.748.258	
			10	01	01	Salarii de baza			28.833.000	21.965.000	24.242.377	24.242.377	20.645.563	3.596.814	20.736.453	
			10	01	12	Indemnizatii platite unor persoane din afara unitatii			3.000	3.000						
			10	01	13	Drepturi de delegare			20.000	15.000						
			10	01	17	Indemnizatii de hrana			1.004.000	784.000	843.210	843.210	643.889	199.321	643.038	
			10	01	30	Alte drepturi salariale in bani			820.000	700.000	586.742	586.742	566.235	20.507	368.767	
			10	03		Contributii			670.000	520.000	550.771	550.771	486.342	64.429	486.165	
			10	03	07	Contributia asiguratorie pentru munca			670.000	520.000	550.771	550.771	486.342	64.429	486.165	
			20			TITLUL II BUNURI SI SERVICII			9.251.030	7.699.030	5.688.019	5.688.019	4.614.449	1.073.570	4.611.950	
			20	01		Bunuri si servicii			5.526.000	4.507.000	3.386.065	3.386.065	2.585.015	801.050	2.655.853	
			20	01	01	Furnituri de birou			415.000	380.000	302.861	302.861	227.899	74.962	330.114	
			20	01	02	Materiale pentru curatenie			51.000	37.000					4	



Capi- tol	Sub- capi- tol	Pa- ra- graf	Gru- pa / Titlu	Ar- ti- col	Ali- ne- at	Denumire indicator	Credite de angajament			Credite bugetare		Angajamente bugtare	Angajamente legale	Plati efectuate	Angajamente legale de platit	Cheltuieli efective	
							aprobate la finele perioadei de raportare	trimestriale cumulate	trimestriale cumulate	aprobate la finele perioadei de raportare	trimestriale cumulate						
A						B	1	2	3	4	5	6	7	8-6-7	9		
						intereselor statului, potrivit dispozitiilor legale											
			20	30		Alte cheltuieli	1.000		1.000	1.000	100	100	100		100		
			20	30	01	Reclama si publicitate	3.343.030		3.343.030	2.829.030	2.258.131	2.258.131	2.258.131	1.987.608	270.523	1.769.517	
			20	30	03	Prime de asigurare non-viata	3.000		3.000	3.000							
			20	30	04	Chirii	9.000		9.000	9.000	2.844	2.844	2.844	2.844		3.588	
			20	30	09	Executarea silita a creantelor bugetare	1.175.000		1.175.000	860.000	470.253	470.253	470.253	384.573	85.680	355.129	
			20	30	30	Alte cheltuieli cu bunuri si servicii	10.000		10.000	8.000							
			50	50	04	TITLUL V FONDURI DE REZERVA	2.146.030		2.146.030	1.949.030	1.785.034	1.785.034	1.785.034	1.600.191	184.843	1.410.800	
						Fond de rezerva bugetara la dispozitia autoritatilor locale	500.000		500.000	500.000							
			59	59	17	TITLUL XI ALTE CHELTUIELI	285.000		285.000	225.000	190.474	190.474	190.474	183.574	6.900	183.574	
						Despagubiri civile	1.000		1.000	1.000	41	41	41	41		41	
			59	59	40	Sume aferente persoanelor cu handicap neincadrate	284.000		284.000	224.000	190.433	190.433	190.433	183.533	6.900	183.533	
			84			PLATI EFECTUATE IN ANII PRECEDENTI SI RECUPERATE IN ANUL CURENT	-9.030		-9.030	-9.030	-9.032	-9.032	-9.032	-9.032			
			85			Titlul XIX PLATI EFECTUATE IN ANII PRECEDENTI SI RECUPERATE IN ANUL CURENT	-9.030		-9.030	-9.030	-9.032	-9.032	-9.032	-9.032			
			85	01		Plati efectuate in anii precedenti si recuperate in anul curent	-9.030		-9.030	-9.030	-9.032	-9.032	-9.032	-9.032			
			85	01	01	Plati efectuate in anii precedenti si recuperate in anul curent (SF)	-9.030		-9.030	-9.030	-9.032	-9.032	-9.032	-9.032			
						TRANZACTII PRIVIND DATORIA PUBLICA SI IMPRUMUTURI	13.845.000		13.845.000	10.550.000	13.845.000	13.845.000	13.845.000	8.660.327	5.184.673	9.043.734	
			01			CHELTUIELI CURENTE	13.845.000		13.845.000	10.550.000	13.845.000	13.845.000	13.845.000	8.660.327	5.184.673	9.043.734	







Capi- tol	Sub- capi- tol	Pa- ra- graf	Gru- pa / Titlu	Ar- ti- col	Ali- ne- at	Denumire indicator	Credite de angajament			Credite bugetare		Angajamente legale	Plati efectuate	Angajamente legale de platit	Cheltuieli efective
							1	2	3	aprobate la finele perioadei de raportare	trimestriale cumulate				
			A			B									
						caracter functional									
			20	01	30	Alte bunuri si servicii pentru intretinere si functionare			3.734.000		2.864.000	2.758.699	2.355.361	403.338	1.742.848
			20	04		Medicamente si materiale sanitare			2.335.000		2.336.880	2.336.880	2.327.559	9.321	33.949
			20	04	01	Medicamente			720.000		720.000	698.890	698.890		364.803
			20	04	02	Materiale sanitare			10.000		10.000				574
			20	04	04	Dezinfectanti			710.000		710.000	698.890	698.890		105.102
			20	05		Bunuri de natura obiectelor de inventar			455.000		340.000	83.251	77.966	5.285	259.127
			20	05	01	Uniforme si echipament			400.000		300.000	72.832	72.832		76.860
			20	05	03	Lenjerie si accesorii de pat			55.000		40.000	10.419	5.134		72.904
			20	05	30	Alte obiecte de inventar									3.831
			20	11		Carti, publicatii si materiale documentare			5.000		4.000	2.268	2.268		125
			20	12		Consultanta si expertiza			600.000		450.000	175.324	175.324		1.776
			20	13		Pregatire profesionala			11.000		11.000				347.844
			20	15		Munitie, furnituri si armament de natura activelor fixe pentru armata			5.000		4.000				38
			20	25		Cheltuieli judiciare si extrajudiciare derivate din actiuni in reprezentarea intereselor statului, potrivit dispozitiilor legale			20.000		15.000	14.849	14.849		15.249
			20	30		Alte cheltuieli			230.000		179.000	180.441	104.796	75.645	111.386
			20	30	03	Prime de asigurare non-viata			180.000		135.000	171.722	97.349	74.373	104.150
			20	30	04	Chirii			40.000		37.000	4.374	3.102	1.272	2.891
			20	30	30	Alte cheltuieli cu bunuri si servicii			10.000		7.000	4.345	4.345		4.345
			84			PLATI EFECTUATE IN ANII PRECEDENTI SI RECUPERATE IN ANUL CURENT			-92.000		-92.000	-669.159	-669.159		

Capi- tol	Sub- capi- tol	Pa- ra- graf	Gru- pa / Titlu col	Ali- ne- at	Denumire indicator	Credite de angajament			Credite bugetare		Angajamente legale	Plati efectuate	Angajamente legale de platit	Cheltuieli efective
						aprobate la finele perioadei de raportare	trimestriale cumulate	aprobate la finele perioadei de raportare	trimestriale cumulate					
A					B	1	2	3	4	5	6	7	8-6-7	9
6500	02		85		Titlul XIX PLATI EFECTUATE IN ANII PRECEDENTI SI RECUPERATE IN ANUL CURENT									
	85	01			Plati efectuate in anii precedenti si recuperate in anul curent	-92.000	-92.000	-92.000	-92.000	-669.159	-669.159	-669.159	-669.159	
	85	01	01		Plati efectuate in anii precedenti si recuperate in anul curent (SF)	-92.000	-92.000	-92.000	-92.000	-669.159	-669.159	-669.159	-669.159	
6500	02		01		Partea III-a CHELTUIELI SOCIAL-CULTURALE INVATAMANT	664.651.020	586.689.680	664.651.020	586.689.680	476.261.865	476.261.865	476.261.865	476.261.865	81.577.606
	01		20		CHELTUIELI CURENTE	315.833.310	278.787.970	315.833.310	278.787.970	158.287.572	158.287.572	158.287.572	158.287.572	3.263.492
	20		20		TITLUL II BUNURI SI SERVICII	315.975.770	278.930.430	315.975.770	278.930.430	158.491.914	158.491.914	158.491.914	158.491.914	3.263.492
	20	01			Bunuri si servicii	197.067.870	167.986.250	197.067.870	167.986.250	81.365.277	81.365.277	81.365.277	81.365.277	3.257.492
	20	01	01		Furnituri de birou	85.472.040	73.450.940	85.472.040	73.450.940	48.898.906	48.898.906	48.898.906	48.898.906	
	20	01	02		Materiale pentru curatenie	1.929.830	1.634.430	1.929.830	1.634.430	591.341	591.341	591.341	591.341	618.332
	20	01	03		Incalziti, iluminati si forta motrica	4.561.300	3.807.990	4.561.300	3.807.990	1.984.342	1.984.342	1.984.342	1.984.342	2.046.096
	20	01	04		Apa, canal si salubritate	17.003.420	14.090.620	17.003.420	14.090.620	10.326.449	10.326.449	10.326.449	10.326.449	10.335.406
	20	01	05		Carburanti si lubrifianti	2.130.990	1.748.170	2.130.990	1.748.170	1.082.135	1.082.135	1.082.135	1.082.135	1.089.457
	20	01	06		Piese de schimb	44.300	42.300	44.300	42.300	22.785	22.785	22.785	22.785	15.153
	20	01	07		Transport	20.000	20.000	20.000	20.000	3.054	3.054	3.054	3.054	2.224
	20	01	08		Posta, telecomunicatii, radio, tv, internet	185.670	156.390	185.670	156.390	60.265	60.265	60.265	60.265	60.783
	20	01	09		Materiale si prestari de servicii cu caracter functional	4.542.860	3.639.740	4.542.860	3.639.740	2.965.027	2.965.027	2.965.027	2.965.027	2.979.570
	20	01	30		Alte bunuri si servicii pentru intretinere si functionare	10.226.800	8.411.250	10.226.800	8.411.250	5.363.399	5.363.399	5.363.399	5.363.399	5.525.357
	20	02			Reparatii curente	44.826.870	39.900.050	44.826.870	39.900.050	26.500.109	26.500.109	26.500.109	26.500.109	26.762.525
	20	03			Hrana	28.889.300	18.889.300	28.889.300	18.889.300	2.384.671	2.384.671	2.384.671	2.384.671	1.788.927
						1.283.260	990.660	1.283.260	990.660	416.235	416.235	416.235	416.235	432.076

Capi- tol	Sub- capi- tol	Pa- ra- graf	Gru- pa / Titlu col	Ali- ne- at	Denumire indicator	Credite de angajament			Credite bugetare		Angajamente legale	Plati efectuate	Angajamente legale de platit	Cheltuieli efective
						aprobate la finele perioadei de raportare	trimestriale cumulate	trimestriale cumulate	aprobate la finele perioadei de raportare	trimestriale cumulate				
A						1	2	3	4	5	6	7	8-6-7	9
B														
	20	03	01		Hrana pentru oameni	1.283.260	990.660	416.235	990.660	416.235	416.235	416.235	8-6-7	432.076
	20	04			Medicamente si materiale sanitare	970.330	902.330	390.618	902.330	390.618	390.618	291.015	99.603	236.861
	20	04	01		Medicamente	64.000	58.000	7.372	58.000	7.372	7.372	7.372		12.421
	20	04	02		Materiale sanitare	392.000	378.500	159.067	378.500	159.067	159.067	59.464	99.603	42.543
	20	04	04		Dezinfectanti	514.330	465.830	224.179	465.830	224.179	224.179	224.179		181.897
	20	05			Bunuri de natura obiectelor de inventar	40.941.430	40.409.730	3.399.178	40.409.730	3.399.178	3.399.178	3.399.178		1.344.495
	20	05	01		Uniforme si echipament	203.000	195.000	14.388	195.000	14.388	14.388	14.388		4.224
	20	05	03		Lenjerie si accesorii de pat	227.040	202.040	21.780	202.040	21.780	21.780	21.780		25.480
	20	05	30		Alte obiecte de inventar	40.511.390	40.012.690	3.363.010	40.012.690	3.363.010	3.363.010	3.363.010		1.314.791
	20	06			Deplasari, detasari, transferari	226.670	208.170	47.130	208.170	47.130	47.130	47.130		47.178
	20	06	01		Deplasari interne, detasari, transferari	216.670	198.170	47.130	198.170	47.130	47.130	47.130		47.178
	20	06	02		Deplasari in strainatate	10.000	10.000		10.000					
	20	11			Carti, publicatii si materiale documentare	292.890	273.090	79.771	273.090	79.771	79.771	79.771		42.204
	20	12			Consultanta si expertiza	15.000	12.000	3.000	12.000	3.000	3.000	3.000		3.000
	20	13			Pregatire profesionala	2.168.070	2.010.700	524.356	2.010.700	524.356	524.356	524.356		498.771
	20	14			Protectia muncii	442.200	372.000	137.198	372.000	137.198	137.198	137.198		131.303
	20	30			Alte cheltuieli	36.366.680	30.467.330	25.084.214	30.467.330	25.084.214	25.084.214	23.715.252	1.368.962	20.437.368
	20	30	04		Chirii	3.424.500	3.052.000	1.820.313	3.052.000	1.820.313	1.820.313	1.820.313		1.821.797
	20	30	30		Alte cheltuieli cu bunuri si servicii	32.942.180	27.415.330	23.263.901	27.415.330	23.263.901	23.263.901	21.894.939	1.368.962	18.615.571
	55				TITLUL VII ALTE TRANSFERURI	26.991.000	21.593.000	19.793.660	21.593.000	19.793.660	19.793.660	19.793.660		19.793.660
	55	01			A. Transferuri interne	26.991.000	21.593.000	19.793.660	21.593.000	19.793.660	19.793.660	19.793.660		19.793.660
	55	01	63		Finantarea invatamantului particular sau confesional acreditat									
	57				TITLUL VIII ASISTENTA SOCIALA	16.670.210	14.104.490	2.787.484	14.104.490	2.787.484	2.787.484	2.781.484	6.000	2.815.491
	57	02			Ajutoare sociale	16.670.210	14.104.490	2.787.484	14.104.490	2.787.484	2.787.484	2.781.484	6.000	2.815.491
	57	02	01		Ajutoare sociale in numerar	4.240.000	4.240.000	1.722.500	4.240.000	1.722.500	1.722.500	1.722.500		1.722.501



Capi- tol	Sub- capi- tol	Pa- ra- graf	Ar- ti- col	Ali- ne- at	Denumire indicator	Credite de angajament			Credite bugetare		Angajamente bugtare	Angajamente legale	Plati efectuate	Angajamente legale de platit	Cheltuieli efective
						aprobate la finele perioadei de raportare	trimestriale cumulate	trimestriale cumulate	aprobate la finele perioadei de raportare	trimestriale cumulate					
A					B										
						1	2	3	4	5	6	7	8=6-7	9	
	20	01			Bunuri si servicii	3.432.690		2.664.690	2.664.690	2.482.580	2.482.580	2.066.015	416.565	2.382.220	
	20	01	01		Furnituri de birou	160.000		140.000	140.000	43.529	43.529	43.529		57.326	
	20	01	02		Materiale pentru curatenie	185.000		145.000	145.000	35.543	35.543	35.543		161.014	
	20	01	03		Incalzit, iluminat si forta motrica	1.136.580		1.046.580	1.046.580	1.131.056	1.131.056	1.034.638	96.418	1.034.638	
	20	01	04		Apa, canal si salubritate	116.110		60.110	60.110	62.233	62.233	50.459	11.774	50.459	
	20	01	05		Carburanti si lubrifianti	150.000		110.000	110.000	4.979	4.979	4.979		94.106	
	20	01	06		Piese de schimb									82.888	
	20	01	08		Posta, telecomunicatii, radio, tv, internet	240.000		133.000	133.000	117.688	117.688	104.649	13.039	104.649	
	20	01	09		Materiale si prestari de servicii cu caracter functional	160.000		110.000	110.000	47.701	47.701	47.701		93.154	
	20	01	30		Alte bunuri si servicii pentru intretinere si functionare	1.285.000		920.000	920.000	1.039.851	1.039.851	744.517	295.334	703.986	
	20	02			Reparatii curente	530.000		415.000	415.000	176.020	176.020	160.000	16.020	160.000	
	20	03			Hrana	60.000		40.000	40.000	11.188	11.188	11.188		15.030	
	20	03	01		Hrana pentru oameni	60.000		40.000	40.000	11.188	11.188	11.188		15.030	
	20	04			Medicamente si materiale sanitare	2.487.000		1.957.000	1.957.000	1.049.854	1.049.854	963.091	86.763	2.767.404	
	20	04	01		Medicamente	160.000		62.000	62.000	5.031	5.031	5.031		15.845	
	20	04	02		Materiale sanitare	1.767.000		1.450.000	1.450.000	851.693	851.693	764.930	86.763	2.424.140	
	20	04	03		Reactivi	160.000		70.000	70.000	40.334	40.334	40.334		72.553	
	20	04	04		Dezinfectanti	400.000		375.000	375.000	152.796	152.796	152.796		254.866	
	20	05			Bunuri de natura obiectelor de inventar	465.000		209.000	209.000	27.184	27.184	27.184			
	20	05	01		Uniforme si echipament	140.000		74.000	74.000	3.804	3.804	3.804			
	20	05	30		Alte obiecte de inventar	325.000		135.000	135.000	23.380	23.380	23.380			
	20	09			Materiale de laborator	297.000		212.000	212.000	258.996	258.996	80.496	178.500	130.007	
	20	11			Carti, publicatii si materiale documentare	50.000		35.000	35.000	3.000	3.000	3.000		3.000	

Capi- tol	Sub- capi- tol	Pa- ra- graf	Ar- ti- col	Ali- ne- at	Denumire indicator	Credite de angajament		Credite bugtare		Angajamente bugtare	Angajamente legale	Plati efectuate	Angajamente legale de platit	Cheltuieli efective
						aprobate la finele perioadei de raportare	trimestriale cumulate	aprobate la finele perioadei de raportare	trimestriale cumulate					
A					B	1	2	3	4	5	6	7	8-6-7	9
	20	30			Alte cheltuieli			6.086.000	5.616.000	4.568.622	4.568.622	4.275.763	292.859	3.865.280
	20	30	03		Prime de asigurare non-viata			160.000	40.000	25.338	25.338	25.338		25.338
	20	30	04		Chirii			2.401.000	2.401.000	2.381.504	2.381.504	2.381.504		2.381.504
	20	30	30		Alte cheltuieli cu bunuri si servicii			3.525.000	3.175.000	2.161.780	2.161.780	1.868.921	292.859	1.458.438
	51				TITLUL VI TRANSFERURI INTRE UNITATI ALE ADMINISTRATIEI PUBLICE			8.102.310	8.102.310	3.532.306	3.532.306	3.532.306		3.488.153
	51	01			Transferuri curente			8.102.310	8.102.310	3.532.306	3.532.306	3.532.306		3.488.153
	51	01	46		Transferuri din bugetele locale pentru finantarea cheltuielilor curente din domeniul sanatatii			8.102.310	8.102.310	3.532.306	3.532.306	3.532.306		3.488.153
	59				TITLUL XI ALTE CHELTUIELI			108.000	81.000	108.000	108.000	49.106	58.894	49.106
	59	40			Sume aferente persoanelor cu handicap neincadrate			108.000	81.000	108.000	108.000	49.106	58.894	49.106
	84				PLATI EFECTUATE IN ANII PRECEDENTI SI RECUPERATE IN ANUL CURENT									
	85				Titlul XIX PLATI EFECTUATE IN ANII PRECEDENTI SI RECUPERATE IN ANUL CURENT									
	85	01			Plati efectuate in anii precedenti si recuperate in anul curent									
	85	01	01		Plati efectuate in anii precedenti si recuperate in anul curent (SF)									
6702					CULTURA, RECREERE SI RELIGIE			91.302.710	89.188.710	88.109.734	88.109.734	63.096.258	25.013.476	28.686.888
	01				CHELTUIELI CURENTE			91.454.710	89.340.710	88.261.113	88.261.113	63.247.637	25.013.476	28.686.888
	10				TITLUL I CHELTUIELI DE PERSONAL			11.128.470	9.034.470	10.976.450	10.976.450	6.730.592	4.245.858	6.574.341
	10	01			Cheltuieli salariale in bani			10.869.300	8.836.300	10.717.283	10.717.283	6.584.298	4.132.985	6.431.686
	10	01	01		Salarii de baza			9.018.740	7.373.740	8.866.738	8.866.738	5.561.455	3.305.283	5.438.075







Capi- tol	Sub- capi- tol	Pa- ra- graf	Gru- pa / Titlu	Ar- fi- col	Ali- ne- at	Denumire indicator	Credite de angajament			Credite bugetare		Angajamente bugtare	Angajamente legale	Plati efectuate	Angajamente legale de platit	Cheltuieli efective
							aprobate la finele perioadei de raportare	trimestriale cumulate	trimestriale cumulate	aprobate la finele perioadei de raportare	trimestriale cumulate					
A						B	1	2	3	4	5	6	7	8=6-7	9	
						afara unitatii			92.000	72.000	92.000	92.000	54.417	37.583	55.913	
10	01	13				Drepturi de delegare			16.000	11.000	16.000	16.000	360	15.640	360	
10	01	17				Indemnitatii de hrana			6.805.000	5.505.000	6.805.000	6.805.000	4.558.003	2.246.997	4.367.035	
10	01	30				Alte drepturi salariale in bani			2.782.000	2.232.000	2.782.000	2.782.000	1.346.329	1.435.671	1.085.667	
10	03					Contributii			2.643.000	2.223.000	2.643.000	2.643.000	1.785.559	857.441	1.747.871	
10	03	07				Contributia asiguratorie pentru munca			2.643.000	2.223.000	2.643.000	2.643.000	1.785.559	857.441	1.747.871	
20						TITLUL II BUNURI SI SERVICII			44.750.000	35.693.000	29.050.333	29.050.333	21.543.962	7.506.371	22.316.967	
20	01					Bunuri si servicii			27.472.000	21.957.000	18.090.808	18.090.808	14.697.530	3.393.278	14.650.517	
20	01	01				Furnituri de birou			302.000	266.000	56.436	56.436	56.411	25	77.985	
20	01	02				Materiale pentru curatenie			3.455.000	2.805.000	1.799.542	1.799.542	1.415.638	383.904	1.652.611	
20	01	03				Incalzit, iluminat si forta motrica			5.310.000	3.850.000	3.685.302	3.685.302	2.767.815	917.487	2.790.019	
20	01	04				Apa, canal si salubritate			1.069.000	814.000	867.620	867.620	589.138	278.482	571.340	
20	01	05				Carburanti si lubrifianti			522.000	416.000	299.988	299.988	157.938	142.050	268.469	
20	01	06				Piese de schimb			213.000	185.000	95.443	95.443	95.443		84.307	
20	01	07				Transport			42.000	30.000	19.646	19.646	19.646		19.646	
20	01	08				Posta, telecomunicatii, radio, tv, internet			199.000	151.000	142.638	142.638	114.305	28.333	114.425	
20	01	09				Materiale si prestari de servicii cu caracter functional			1.600.000	1.240.000	575.430	575.430	550.771	24.659	354.671	
20	01	30				Alte bunuri si servicii pentru intretinere si functionare			14.760.000	12.200.000	10.548.763	10.548.763	8.930.425	1.618.338	8.717.044	
20	02					Reparatii curente			6.246.000	4.866.000	5.082.583	5.082.583	2.697.667	2.384.916	2.697.667	
20	03					Hrana			5.800.000	4.630.000	4.299.431	4.299.431	2.941.412	1.358.019	3.424.465	
20	03	01				Hrana pentru oameni			5.800.000	4.630.000	4.299.431	4.299.431	2.941.412	1.358.019	3.424.465	
20	04					Medicamente si materiale sanitare			1.924.000	1.626.000	760.698	760.698	536.272	224.426	606.998	
20	04	01				Medicamente			1.655.000	1.400.000	691.921	691.921	468.407	223.514	520.175	
20	04	02				Materiale sanitare			269.000	226.000	68.777	68.777	67.865	912	86.823	

Capi- tol	Sub- capi- tol	Pa- ra- graf	Ar- ti- col	Ali- ne- at	Denumire indicator	Credite de angajament			Credite bugetare			Angajamente legale	Plati efectuate	Angajamente legale de plati	Cheltuieli efective	
						1	2	3	4	5	6					7
	A				B											
	20	05			Bunuri de natura obiectelor de inventar			2.169.000	1.749.000	344.481	344.481	339.705	4.776	608.923		
	20	05	01		Uniforme si echipament			890.000	690.000	111.192	111.192	111.192		272.930		
	20	05	03		Lenjerie si accesorii de pat			301.000	221.000					113.320		
	20	05	30		Alte obiecte de inventar			978.000	838.000	233.289	233.289	228.513	4.776	222.673		
	20	06			Deplasari, detasari, transferari			12.000	8.000	1.490	1.490	1.490		1.490		
	20	06	01		Deplasari interne, detasari, transferari			12.000	8.000	1.490	1.490	1.490		1.490		
	20	11			Carti, publicatii si materiale documentare			33.000	26.000	2.486	2.486	2.206	280	2.206		
	20	13			Pregatire profesionala			230.000	130.000	79.250	79.250	9.500	69.750	9.500		
	20	30			Alte cheltuieli			864.000	701.000	389.106	389.106	318.180	70.926	315.201		
	20	30	04		Chirii			133.000	92.000	55.920	55.920	55.920		55.920		
	20	30	30		Alte cheltuieli cu bunuri si servicii			731.000	609.000	333.186	333.186	262.260	70.926	259.281		
	57				TITLUL VIII ASISTENTA SOCIALA			57.991.000	45.524.000	57.991.000	57.991.000	43.353.396	14.637.604	43.395.941		
	57	02			Ajutoare sociale			57.991.000	45.524.000	57.991.000	57.991.000	43.353.396	14.637.604	43.395.941		
	57	02	01		Ajutoare sociale in numerar			57.877.000	45.447.000	57.877.000	57.877.000	43.353.396	14.523.604	43.392.952		
	57	02	02		Ajutoare sociale in natura			114.000	77.000	114.000	114.000		114.000	2.989		
	84				PLATI EFECTUATE IN ANII PRECEDENTI SI RECUPERATE IN ANUL CURENT					-2.250.043	-2.250.043	-2.250.043				
	85				Titul XIX PLATI EFECTUATE IN ANII PRECEDENTI SI RECUPERATE IN ANUL CURENT					-2.250.043	-2.250.043	-2.250.043				
	85	01			Plati efectuate in anii precedenti si recuperate in anul curent					-2.250.043	-2.250.043	-2.250.043				
	85	01	01		Plati efectuate in anii precedenti si recuperate in anul curent (SF)					-2.250.043	-2.250.043	-2.250.043				
7000	02				Partea IV-a SERVICII SI DEZVOLTARE PUBLICA, LOCUINTE, MEDIU SI APE			221.320.000	167.904.500	182.153.742	182.153.742	151.178.658	30.975.084	112.433.447		

Capi- tol	Sub- capi- tol	Pa- ra- graf	Ar- ti- col	Ali- ne- at	Denumire indicator	Credite de angajament			Credite bugetare		Angajamente bugetare	Angajamente legale	Plati efectuate	Angajamente legale de platit	Cheltuieli efective
						aprobate la finele perioadei de raportare	trimestriale cumulate	trimestriale cumulate	aprobate la finele perioadei de raportare	trimestriale cumulate					
A					B	1	2	3	4	5	6	7	8=6-7	9	
7002					LOCUINTE, SERVICII SI DEZVOLTARE PUBLICA										
	01				CHELTUIELI CURENTE			87.655.000	61.350.000	83.021.358	83.021.358	56.019.326	27.002.032	14.456.317	
	10				TITLUL I CHELTUIELI DE PERSONAL			12.955.640	11.450.640	8.322.478	8.322.478	7.529.030	793.448	3.410.914	
	10	01			Cheltuieli salariale in bani			653.000	653.000	652.732	652.732	652.732		432.816	
	10	01	01		Salarii de baza			639.110	639.110	638.848	638.848	638.848		423.426	
	10	01	05		Sporuri pentru conditii de munca			614.240	614.240	614.043	614.043	614.043		409.925	
	10	01	17		Indemnizatii de hrana			1.800	1.800	1.739	1.739	1.739		932	
	10	03			Contributii			23.070	23.070	23.066	23.066	23.066		12.569	
	10	03	07		Contributia asiguratorie pentru munca			13.890	13.890	13.884	13.884	13.884		9.390	
	20				TITLUL II BUNURI SI SERVICII			10.587.640	9.082.640	7.614.746	7.614.746	6.821.298	793.448	2.896.770	
	20	01			Bunuri si servicii			5.189.250	3.939.250	2.569.220	2.569.220	2.562.858	6.362	1.861.511	
	20	01	01		Furnituri de birou			1.000	1.000	268	268	268		34.739	
	20	01	03		Incalzit, iluminat si forta motrica			2.200.000	1.600.000	1.234.091	1.234.091	1.233.963	128	1.001.473	
	20	01	04		Apa, canal si salubritate			600.000	450.000	264.448	264.448	259.702	4.746	180.513	
	20	01	05		Carburanti si lubrifianti									1.250	
	20	01	08		Posta, telecomunicatii, radio, tv, internet			17.500	12.500	8.416	8.416	8.416		7.073	
	20	01	09		Materiale si prestari de servicii cu caracter functional			14.000	14.000	8.626	8.626	8.626		9.631	
	20	01	30		Alte bunuri si servicii pentru intretinere si functionare			2.356.750	1.861.750	1.053.371	1.053.371	1.051.883	1.488	626.832	
	20	02			Reparatii curente			320.000	240.000						
	20	14			Protectia muncii			1.750	1.750						
	20	30			Alte cheltuieli			5.076.640	4.901.640	5.045.526	5.045.526	4.258.440	787.086	1.035.239	
	20	30	03		Prime de asigurare non-viata			1.000	1.000	160	160	160		134	
	20	30	30		Alte cheltuieli cu bunuri si servicii			5.075.640	4.900.640	5.045.366	5.045.366	4.258.280	787.086	1.035.125	
	30				TITLUL III DOBANZI			55.000	55.000	55.000	55.000	55.000		81.328	

Capi- tol	Sub- capi- tol	Pa- ra- graf	Ar- ti- col	Al- ne- at	Denumire indicator	Credite de angajament			Credite bugetare		Angajamente legale	Plati efectuate	Angajamente legale de platit	Cheltuieli efective
						aprobate la finele perioadei de raportare	trimestriale cumulate	trimestriale cumulate	aprobate la finele perioadei de raportare	trimestriale cumulate				
A						1	2	3	4	5	6	7	8=6-7	9
B														
	30	01			Dobanzi aferente datoriei publice interne			55.000	55.000	55.000	55.000	55.000	55.000	81.328
	30	01	02		Dobanzi aferente creditelor interne garantate			55.000	55.000	55.000	55.000	55.000	55.000	81.328
	59				TITLUL XI ALTE CHELTUIELI			1.660.000	1.660.000					
	59	40			Sume aferente persoanelor cu handicap neincadrate			1.660.000	1.660.000					
	79				OPERATIUNI FINANCIARE			74.700.000	49.900.000	74.700.000	74.700.000	48.491.416	26.208.584	11.045.403
	81				TITLUL XVII RAMBURSARI DE CREDITE			74.700.000	49.900.000	74.700.000	74.700.000	48.491.416	26.208.584	11.045.403
	81	01			Rambursari de credite externe			51.000.000	32.000.000	51.000.000	51.000.000	31.843.369	19.156.631	11.045.403
	81	01	05		Rambursari de credite aferente datoriei publice externe locale			51.000.000	32.000.000	51.000.000	51.000.000	31.843.369	19.156.631	11.045.403
	81	01	06		Diferente de curs aferente datoriei publice externe									
	81	02			Rambursari de credite interne			23.700.000	17.900.000	23.700.000	23.700.000	16.648.047	7.051.953	
	81	02	05		Rambursari de credite aferente datoriei publice interne locale			23.700.000	17.900.000	23.700.000	23.700.000	16.648.047	7.051.953	
	84				PLATI EFECTUATE IN ANII PRECEDENTI SI RECUPERATE IN ANUL CURENT			-640	-640	-1.120	-1.120	-1.120		
	85				Titlul XIX PLATI EFECTUATE IN ANII PRECEDENTI SI RECUPERATE IN ANUL CURENT			-640	-640	-1.120	-1.120	-1.120		
	85	01			Plati efectuate in anii precedenti si recuperate in anul curent			-640	-640	-1.120	-1.120	-1.120		
	85	01	01		Plati efectuate in anii precedenti si recuperate in anul curent (SF)			-640	-640	-1.120	-1.120	-1.120		
	01				PROTECTIA MEDIULUI CHELTUIELI CURENTE			133.665.000	106.554.500	99.132.384	99.132.384	95.159.332	3.973.052	97.977.130
								133.665.000	106.554.500	99.132.384	99.132.384	95.159.332	3.973.052	97.977.130

Capi- tol	Sub- capi- tol	Pa- ra- graf	Ar- ti- col	Ali- ne- at	Denumire indicator	Credite de angajament			Credite bugetare		Angajamente bugtare	Angajamente legale	Plati efectuate	Angajamente legale de plati	Cheltuieli efective
						aprobate la finele perioadei de raportare	trimestriale cumulate	trimestriale cumulate	aprobate la finele perioadei de raportare	trimestriale cumulate					
A					B										
					1	2	3	4	5	6	7	8=6-7	9		
TITLUL I CHELTUIELI DE PERSONAL															
10	01				Cheltuieli salariale in bani	7.486.000	5.677.500	6.891.000	6.891.000	6.891.000	4.944.052	1.946.948	4.727.538		
10	01	01			Salarii de baza	7.056.000	5.354.500	6.538.000	6.538.000	6.538.000	4.680.482	1.857.518	4.467.827		
10	01	05			Sporuri pentru conditii de munca	6.578.000	4.967.000	6.098.000	6.098.000	6.098.000	4.376.004	1.721.996	4.213.565		
10	01	12			Indemnizatii platite unor persoane din afara unitatii	128.000	95.000	95.000	95.000	95.000	86.819	8.181	87.716		
10	01	17			Indemnizatii de hrana	5.000	5.000	5.000	5.000	5.000					
10	01	30			Alte drepturi salariale in bani	170.000	127.500	170.000	170.000	170.000	96.877	73.123	95.218		
10	02				Cheltuieli salariale in natura	175.000	160.000	175.000	175.000	175.000	120.782	54.218	71.328		
10	02	02			Norme de hrana	246.000	181.000	181.000	181.000	181.000	161.836	19.164	159.352		
10	02	03			Contributii	246.000	181.000	181.000	181.000	181.000	161.836	19.164	159.352		
10	03	07			Contributia asiguratorie pentru munca	184.000	142.000	172.000	172.000	172.000	101.734	70.266	100.359		
20	01				TITLUL II BUNURI SI SERVICII	126.175.000	100.875.000	92.241.384	92.241.384	92.241.384	90.215.280	2.026.104	93.249.592		
20	01	01			Bunuri si servicii	125.841.500	100.648.000	92.184.693	92.184.693	92.184.693	90.161.779	2.022.914	92.916.417		
20	01	01			Furnituri de birou	16.000	10.500	3.916	3.916	3.916	3.916		10.648		
20	01	02			Materiale pentru curatenie	25.500	17.000	2.786	2.786	2.786	2.786		10.200		
20	01	03			Incalzit, iluminat si forta motrica	80.000	59.000	43.640	43.640	43.640	41.812	1.828	39.815		
20	01	04			Apa, canal si salubritate	125.070.000	100.065.500	91.589.698	91.589.698	91.589.698	89.704.653	1.885.045	92.496.889		
20	01	05			Carburanti si lubrifianti	1.000	1.000								
20	01	06			Piese de schimb	2.000	2.000								
20	01	08			Posta, telecomunicatii, radio, tv, internet	67.000	48.000	47.423	47.423	47.423	34.951	12.472	32.601		
20	01	09			Materiale si prestari de servicii cu caracter functional	340.000	255.000	286.048	286.048	286.048	225.747	60.301	182.891		
20	01	30			Alte bunuri si servicii pentru intretinere si functionare	240.000	190.000	211.182	211.182	211.182	147.914	63.268	143.373		
20	03				Hrana	150.000	95.000						305.501		

Capi- tol	Sub- capi- tol	Pa- ra- graf	Gru- pa / Titlu	Ar- ti- col	Ali- at	Denumire indicator	Credite de angajament			Credite bugetare			Angajamente legale	Plati efectuate	Angajamente legale de plati	Cheltuieli efective
							aprobate la finele perioadei de raportare	trimestriale cumulate	aprobate la finele perioadei de raportare	trimestriale cumulate	5	6				
A							1	2	3	4	5	6	7	8=6-7	9	
B																
	20	03	02			Hrana pentru animale	150.000		95.000	12.564	12.564	12.564	12.564		305.501	
	20	04				Medicamente si materiale sanitare	30.000		20.000	12.564	12.564	12.564	12.564		17.522	
	20	04	01			Medicamente	10.000		8.000	6.935	6.935	6.935	6.935		12.019	
	20	04	02			Materiale sanitare	10.000		7.000	5.629	5.629	5.629	5.629		5.503	
	20	04	04			Dezinfectanti	10.000		5.000							
	20	05				Bunuri de natura obicteilor de inventar	85.500		61.500	29.917	29.917	29.917	29.917			
	20	05	30			Alte obiecte de inventar	85.500		61.500	29.917	29.917	29.917	29.917			
	20	06				Deplasari, detasari, transferari	2.000		2.000							
	20	06	01			Deplasari interne, detasari, transferari	2.000		2.000							
	20	13				Pregatire profesionala	30.000		20.000							
	20	14				Protectia muncii	5.000		5.000	1.639	1.639	1.639	1.639		1.060	
	20	30				Alte cheltuieli	31.000		23.500	12.571	12.571	12.571	12.571		9.092	
	20	30	04			Chirii	12.000		9.500	11.293	11.293	11.293	11.293		7.819	
	20	30	30			Alte cheltuieli cu bunuri si servicii	19.000		14.000	1.278	1.278	1.278	1.278		1.273	
	59					TITLUL XI ALTE CHELTUIELI	4.000		2.000						5	
	59	40				Sume aferente persoanelor cu handicap neincadrate	4.000		2.000							
8000	02					Partea V-a ACTIUNI ECONOMICE	6.414.350		6.127.350	4.220.225	4.220.225	4.220.225	4.220.225		1.676.671	
8402						TRANSPORTURI	6.414.350		6.127.350	4.220.225	4.220.225	4.220.225	4.220.225		1.676.671	
	01					CHELTUIELI CURENTE	6.418.350		6.131.350	4.223.300	4.223.300	4.223.300	4.223.300		1.676.671	
	10					TITLUL I CHELTUIELI DE PERSONAL	2.160.350		1.873.350	2.152.000	2.152.000	2.152.000	2.152.000		1.027.446	
	10	01				Cheltuieli salariale in bani	2.106.000		1.826.000	2.102.000	2.102.000	2.102.000	2.102.000		1.005.121	
	10	01	01			Salarii de baza	1.856.000		1.632.000	1.852.000	1.852.000	1.852.000	1.852.000		858.840	
	10	01	05			Sporuri pentru conditii de munca	160.000		120.000	160.000	160.000	160.000	160.000		95.212	
	10	01	17			Indemnizatii de hrana	50.000		39.000	50.000	50.000	50.000	50.000		29.969	
	10	01	30			Alte drepturi salariale in bani	40.000		35.000	40.000	40.000	40.000	40.000		16.297	
	10	02				Cheltuieli salariale in natura	4.350		4.350						21.100	

Capi- tol	Sub- cap- tol	Pa- ra- graf	Gru- pa / Titlu	Ar- ti- col	Ali- ne- at	Denumire indicator	Credite de angajament			Credite bugetare		Angajamente bugtare	Angajamente legale	Plati efectuate	Angajamente legale de plati	Cheltuieli efective
							aprobate la finele perioadei de raportare	trimestriale cumulate	trimestriale cumulate	aprobate la finele perioadei de raportare	trimestriale cumulate					
A							1	2	3	4	5	6	7	8=6-7	9	
						B										
			10 02 06			Vouchere de vacanta			4.350	4.350						
			10 03 07			Contributii			50.000	43.000	50.000	50.000		22.507	27.493	22.325
			10 03 07			Contributia asiguratorie pentru munca			50.000	43.000	50.000	50.000		22.507	27.493	22.325
			20			TITLUL II BUNURI SI SERVICII			4.258.000	4.258.000	2.071.300	2.071.300		1.518.794	552.506	718.153
			20 01			Bunuri si servicii			1.567.000	1.567.000	1.491.212	1.491.212		939.182	552.030	123.785
			20 01 03			Incalziti, iluminati si forta motrica			40.000	40.000	40.000	40.000		20.636	19.364	20.366
			20 01 04			Apa, canal si salubritate			2.000	2.000	2.000	2.000		609	1.391	615
			20 01 08			Posta, telecomunicatii, radio, tv, internet			4.000	4.000	4.000	4.000		1.631	2.369	1.399
			20 01 09			Materiale si prestari de servicii cu caracter functional			1.303.000	1.303.000	1.230.561	1.230.561		766.254	464.307	3.468
			20 01 30			Alte bunuri si servicii pentru intretinere si functionare			218.000	218.000	214.651	214.651		150.052	64.599	97.937
			20 02			Reparatii curente			2.614.000	2.614.000	534.903	534.903		534.903		534.903
			20 05			Bunuri de natura obiectelor de inventar										
			20 05 01			Uniforme si echipament										
			20 05 30			Alte obiecte de inventar										
			20 12			Consultanta si expertiza										
			20 30			Alte cheltuieli										
			20 30 30			Alte cheltuieli cu bunuri si servicii										
			84			TITLUL XV PLATI EFECTUATE IN ANII PRECEDENTI SI RECUPERATE IN ANUL CURENT			-4.000	-4.000	-3.075	-3.075		-3.075		
			85			Titlul XIX PLATI EFECTUATE IN ANII PRECEDENTI SI RECUPERATE IN ANUL CURENT			-4.000	-4.000	-3.075	-3.075		-3.075		
			85 01			Plati efectuate in anii precedenti si			-4.000	-4.000	-3.075	-3.075		-3.075		

Capi- tol	Sub- capi- tol	Pa- ra- graf	Gru- pa / Titlu	Ar- ti- col	Ali- ne- at	Denumire indicator	Credite de angajament		Credite bugetare		Angajamente legale	Angajamente legale de platit	Plati efectuate	Angajamente legale	Cheltuieli efective
							aprobate la finele perioadei de raportare	aprobate la finele perioadei de raportare	aprobate la finele perioadei de raportare	aprobate la finele perioadei de raportare					
						B	1	2	3	4	5	6	7	8=6-7	9
						recuperate in anul curent			-4.000	-4.000	-3.075	-3.075	-3.075		
	85	01	01			Plati efectuate in anii precedenti si recuperate in anul curent (SF) excedent/deficit sect funct			-4.000	-4.000	-3.075	-3.075	-3.075		
															341.450.364

9902 96

PRIMAR,  
CLOTILDE-MARIE-BRIGITTE ARMAND

DIRECTOR EXECUTIV,  
MARIUS PETRE

ŞEF SERV.BUGET.EX.BUGETARĂ,  
MARIA IONESCU

ŞEF SERV.CONTABILITATE  
ÎNTOCMIT,  
ANDREEA-VALENTINA IANCU



**CONTUL DE EXECUTIE AL BUGETULUI LOCAL - CHELTUIELI  
SECTIUNEA DE DEZVOLTARE  
30.09.2021**

Capi- tol	Sub- capi- tol	Pa- ra- graf	Ar- ti- col	Ali- ne- at	Denumire indicator	Credite de angajament			Credite bugetare		Angajamente legale	Plati efectuate	Angajamente legale de platit	Cheltuieli efective
						aprobate la finele perioadei de raportare	trimestriale cumulate	trimestriale cumulate	aprobate la finele perioadei de raportare	trimestriale cumulate				
A						1	2	3	4	5	6	7	8-6-7	9
5002					<b>B</b>	676.790.740	552.322.740	98.277.820	92.942.820	-94.808.915	-88.693.454	-118.656.115	29.962.661	86.607.901
	01				TOTAL CHELTUIELI	7.000.000	6.375.000	27.090.000	26.465.000	22.784.027	22.784.027	20.603.013	2.181.014	20.564.810
	51				CHELTUIELI CURENTE			20.090.000	20.090.000	19.839.848	19.839.848	19.839.848		19.750.148
	58				TITLUL VI TRANSFERURI INTRE UNITATI ALE ADMINISTRATIEI PUBLICE	7.000.000	6.375.000	7.000.000	6.375.000	2.944.179	2.944.179	763.165	2.181.014	814.662
	70				TITLUL X PROIECTE CU FINANTARE DIN FONDURI EXTERNE NERAMBURSABILE	669.790.740	545.947.740	221.183.120	216.473.120	32.402.358	38.517.819	10.736.172	27.781.647	66.043.091
	71				CADRULUI FINANCIAR 2014-2020	539.795.440	415.952.440	91.187.820	86.477.820	32.402.358	38.517.819	10.736.172	27.781.647	66.043.091
	72				CHELTUIELI DE CAPITAL	129.995.300	129.995.300	129.995.300	129.995.300					
	84				TITLUL XIII ACTIVE NEFINANCIARE									
	85				TITLUL XIV ACTIVE FINANCIARE									
					PLATI EFECTUATE IN ANII PRECEDENTI SI RECUPERATE IN ANUL CURENT			-149.995.300	-149.995.300	-149.995.300	-149.995.300	-149.995.300		
					Titlul XIX PLATI EFECTUATE IN ANII PRECEDENTI SI RECUPERATE IN ANUL CURENT									
5100	02				Partea I-a SERVICII PUBLICE GENERALE	15.683.000	15.683.000	6.789.000	6.789.000	658.322	658.322	615.042	43.280	9.348.527
-5102					AUTORITATI PUBLICE SI ACTIUNI EXTERNE	14.957.000	14.957.000	6.063.000	6.063.000	475.595	475.595	432.315	43.280	9.085.410
	01				CHELTUIELI CURENTE	4.500.000	4.500.000	4.500.000	4.500.000	444.179	444.179	432.315	11.864	478.934
	58				TITLUL X PROIECTE CU FINANTARE DIN FONDURI EXTERNE NERAMBURSABILE									
	58	01			CADRULUI FINANCIAR 2014-2020	4.500.000	4.500.000	4.500.000	4.500.000	444.179	444.179	432.315	11.864	478.934
					Programe din Fondul European de Dezvoltare Regionala (FEDR)	375.000	375.000	375.000	375.000					
	58	01	01		Finantarea nationala	75.000	75.000	75.000	75.000					
	58	01	02		Finantarea externa nerambursabila	300.000	300.000	300.000	300.000					
	58	02			Programe din Fondul Social European (FSE)	4.125.000	4.125.000	4.125.000	4.125.000	444.179	444.179	432.315	11.864	478.934
	58	02	01		Finantarea nationala	810.000	810.000	810.000	810.000	88.829	88.829	86.455	2.374	95.780



Capi- tol	Sub- capi- tol	Pa- ra- graf	Gru- pa / Titlu	Ar- ti- col	Al- ne- at	Denumire indicator	Credite de angajament		Credite bugetare		Angajamente legale	Plati efectuate	Angajamente legale de platit	Cheltuieli efective	
							aprobate la finele perioadei de raportare	trimestriale cumulate	aprobate la finele perioadei de raportare	trimestriale cumulate					
A						B	1	2	3	4	5	6	7	8=6-7	9
			71	01		Active fixe									
			71	01	03	Mobilier, aparatura birotica si alte active corporale									
			71	01	30	Alte active fixe (inclusiv reparatii capitale)									
6102			70			ORDINE PUBLICA SI SIGURANTA NATIONALA CHELTUIELI DE CAPITAL	7.220.000	7.205.000	2.070.000	2.055.000	1.135.085	1.135.085			58.639
			71			TITLUL XIII ACTIVE NEFINANCIARE	7.220.000	7.205.000	2.070.000	2.055.000	1.135.085	1.135.085			53.829
			71	01		Active fixe	7.220.000	7.205.000	2.070.000	2.055.000	1.135.085	1.135.085			4.810
			71	01	02	Masini, echipamente si mijloace de transport									8.974.822
			71	01	03	Mobilier, aparatura birotica si alte active corporale									8.974.822
			71	01	30	Alte active fixe (inclusiv reparatii capitale)	7.220.000	7.205.000	2.070.000	2.055.000	1.135.085	1.135.085			8.974.822
6500	02					Partea III-a CHELTUIELI SOCIAL-CULTURALE	204.726.610	154.800.610	47.827.990	43.401.990	27.553.569	31.396.223	22.160.697		24.720.765
6502			70			INVATAMANT	26.909.990	26.909.990	21.828.990	21.828.990	13.015.738	13.015.738	6.575.335		8.908.280
			71			CHELTUIELI DE CAPITAL	26.909.990	26.909.990	21.828.990	21.828.990	13.015.738	13.015.738	6.440.403		8.908.280
			71			TITLUL XIII ACTIVE NEFINANCIARE	26.909.990	26.909.990	21.828.990	21.828.990	13.015.738	13.015.738	6.440.403		8.908.280
			71	01		Active fixe	26.909.990	26.909.990	21.828.990	21.828.990	13.015.738	13.015.738	6.440.403		8.908.280
			71	01	01	Constructii	12.223.000	12.223.000	11.735.000	11.735.000	9.386.208	9.386.208	3.237.485		4.466.374
			71	01	02	Masini, echipamente si mijloace de transport		232.000	232.000	232.000	17.000	17.000			591.560
			71	01	03	Mobilier, aparatura birotica si alte active corporale									2.477.916
			71	01	30	Alte active fixe (inclusiv reparatii capitale)	11.059.940	11.059.940	6.466.940	6.466.940	2.362.322	2.362.322	1.935.710	426.612	1.372.430

Capi- tol	Sub- capi- tol	Pa- ra- graf	Ar- ti- col	Ali- ne- at	Denumire indicator	Credite de angajament			Credite bugetare		Angajamente legale	Plati efectuate	Angajamente legale de platit	Cheltuieli efective
						aprobate la finele perioadei de raportare	trimestriale cumulate	trimestriale cumulate	aprobate la finele perioadei de raportare	trimestriale cumulate				
A					B	1	2	3	4	5	6	7	8=6-7	9
6602					SANATATE	6.220.000	6.220.000	2.810.000	2.810.000	1.084.565	1.158.048	1.084.565	73.483	6.207.142
	01				CHELTUIELI CURENTE			90.000	90.000	89.700	89.700	89.700		
	51				TITLUL VI TRANSFERURI INTRE UNITATI ALE ADMINISTRATIEI PUBLICE									
	51	02			Transferuri de capital			90.000	90.000	89.700	89.700	89.700		
	51	02	28		Transferuri din bugetele locale pentru finantarea cheltuielilor de capital din domeniul sanatatii			90.000	90.000	89.700	89.700	89.700		
	70				CHELTUIELI DE CAPITAL	6.220.000	6.220.000	2.720.000	2.720.000	994.865	1.068.348	994.865	73.483	6.207.142
	71				TITLUL XIII ACTIVE NEFINANCIARE	6.220.000	6.220.000	2.720.000	2.720.000	994.865	1.068.348	994.865	73.483	6.207.142
	71	01			Active fixe	6.220.000	6.220.000	2.720.000	2.720.000	994.865	1.068.348	994.865	73.483	6.207.142
	71	01	01		Constructii	5.000.000	5.000.000	1.500.000	1.500.000					574.456
	71	01	02		Masini, echipamente si mijloace de transport	996.000	996.000	996.000	996.000	994.865	994.865	994.865		5.381.925
	71	01	03		Mobilier, aparatura birotica si alte active corporale									117.912
	71	01	30		Alte active fixe (inclusiv reparatii capitale)	224.000	224.000	224.000	224.000		73.483		73.483	132.849
6702					CULTURA, RECREERE SI RELIGIE	132.681.000	84.538.000	12.069.000	12.058.000	7.777.850	11.547.021	1.159.008	10.388.013	9.269.615
	70				CHELTUIELI DE CAPITAL	132.681.000	84.538.000	12.069.000	12.058.000	7.777.850	11.547.021	1.159.008	10.388.013	9.269.615
	71				TITLUL XIII ACTIVE NEFINANCIARE	132.681.000	84.538.000	12.069.000	12.058.000	7.777.850	11.547.021	1.159.008	10.388.013	9.269.615
	71	01			Active fixe	119.868.000	71.725.000	11.034.000	11.023.000	7.751.741	7.754.051	1.132.900	6.621.151	9.269.615
	71	01	01		Constructii	60.256.000	56.438.000	4.853.000	4.845.000	3.618.562	3.618.562	3.618.562		39.025
	71	01	02		Masini, echipamente si mijloace de transport									1.296.538
	71	01	03		Mobilier, aparatura birotica si alte active corporale	7.254.000	7.254.000	50.000	50.000					1.503.682



Capi- tol	Sub- capi- tol	Pa- ra- graf	Ar- ti- col	Ali- ne- at	Denumire indicator	Credite de angajament			Credite bugetare		Angajamente bugetare	Angajamente legale	Plati efectuate	Angajamente legale de platit	Cheltuieli efective
						aprobate la finele perioadei de raportare	trimestriale cumulate	trimestriale cumulate	aprobate la finele perioadei de raportare	trimestriale cumulate					
A					B										
					1	2	3	4	5	6	7	8=6-7	9		
					ADMINISTRATIEI PUBLICE			20.000.000	19.750.148	19.750.148	19.750.148		19.750.148		19.750.148
	51	02			Transferuri de capital			20.000.000	19.750.148	19.750.148	19.750.148		19.750.148		19.750.148
	51	02	29		Alte transferuri de capital catre institutii publice			20.000.000	19.750.148	19.750.148	19.750.148		19.750.148		19.750.148
	70				CHELTUIELI DE CAPITAL	174.785.130	174.026.130	20.000.000	19.750.148	19.750.148	19.750.148		19.750.148		19.750.148
	71				TITLUL XIII ACTIVE NEFINANCIARE	44.789.830	44.030.830	162.130.130	1.478.515	3.701.972	488.429	3.213.543	5.257.078		5.257.078
	71	01			Active fixe	16.085.140	15.326.140	32.135.830	1.478.515	3.701.972	488.429	3.213.543	5.257.078		5.257.078
	71	01	01		Constructii	1.892.000	1.133.000	3.431.140	1.071.357	1.125.225	186.638	938.587	2.133.059		2.133.059
	71	01	02		Masini, echipamente si mijloace de transport	322.310	322.310	1.133.000	657.026	661.995	186.638	475.357	2.028.484		2.028.484
	71	01	30		Alte active fixe					204.473		204.473		94.117	
	71	03			(inclusiv reparatii capitale)	13.870.830	13.870.830	1.974.830	213.904	258.757		258.757	10.458		10.458
	71	03			Reparatii capitale aferente activelor fixe					258.757		258.757		10.458	
	72				TITLUL XIV ACTIVE FINANCIARE	28.704.690	28.704.690	28.704.690	407.158	2.576.747	301.791	2.274.956	3.124.019		3.124.019
	72	01			Active financiare	129.995.300	129.995.300	129.995.300							
	72	01	01		Participare la capitalul social al societatiilor comerciale	129.995.300	129.995.300	129.995.300							
	84				PLATI EFECTUATE IN ANII PRECEDENTI SI RECUPERATE IN ANUL CURENT				-149.995.300	-149.995.300	-149.995.300				
	85				Titulul XIX PLATI EFECTUATE IN ANII PRECEDENTI SI RECUPERATE										
	85	01			IN ANUL CURENT				-149.995.300	-149.995.300	-149.995.300				
	85	01			Plati efectuate in anii precedenti si recuperate in anul curent				-149.995.300	-149.995.300	-149.995.300				
	85	01	02		Plati efectuate in anii precedenti si recuperate in anul curent (SD)				-149.995.300	-149.995.300	-149.995.300				

Capi- tol	Sub- capi- tol	Pa- ra- graf	Gru- pa / Titlu	Ar- ti- col	Ali- ne- at	Denumire indicator	Credite de angajament		Credite bugetare			Angajamente legale	Plati efectuate	Angajamente legale de platit	Cheltuieli efective
							1	2	3	4	5				
						<b>B</b>									
7402						PROTECTIA MEDIULUI	191.854.000	189.366.000	1.804.000	931.000	138.748	188.098	50.422	137.676	834.677
	70					CHELTUIELI DE CAPITAL	191.854.000	189.366.000	1.804.000	931.000	138.748	188.098	50.422	137.676	834.677
	71					TITLUL XIII ACTIVE NEFINANCIARE	191.854.000	189.366.000	1.804.000	931.000	138.748	188.098	50.422	137.676	834.677
	71	01				Active fixe	191.854.000	189.366.000	1.804.000	931.000	138.748	188.098	50.422	137.676	834.677
	71	01	01			Constructii	118.825.000	118.825.000	688.000	338.000	42.443	91.793	1.300	90.493	730.847
	71	01	03			Mobilier, aparatura biroteca si alte active corporale									63.045
	71	01	30			Alte active fixe (inclusiv reparatii capitale)	73.029.000	70.541.000	1.116.000	593.000	96.305	96.305	49.122	47.183	40.785
8000	02					Partea V-a ACTIUNI ECONOMICE	82.522.000	11.242.000	7.651.000	7.631.000	4.471.998	4.471.998	64.533	4.407.465	17.663.245
8402						TRANSPORTURI	82.522.000	11.242.000	7.651.000	7.631.000	4.471.998	4.471.998	64.533	4.407.465	17.663.245
	70					CHELTUIELI DE CAPITAL	82.522.000	11.242.000	7.651.000	7.631.000	4.471.998	4.471.998	64.533	4.407.465	17.663.245
	71					TITLUL XIII ACTIVE NEFINANCIARE	82.522.000	11.242.000	7.651.000	7.631.000	4.471.998	4.471.998	64.533	4.407.465	17.663.245
	71	01				Active fixe	82.522.000	11.242.000	7.651.000	7.631.000	4.471.998	4.471.998	64.533	4.407.465	17.663.245
	71	01	01			Constructii	81.594.000	10.314.000	7.053.000	7.033.000	4.471.998	4.471.998	64.533	4.407.465	17.531.837
	71	01	02			Masini, echipamente si mijloace de transport									64.120
	71	01	03			Mobilier, aparatura biroteca si alte active corporale									22.444
	71	01	30			Alte active fixe (inclusiv reparatii capitale)	928.000	928.000	598.000	598.000					44.844
9902	97					excedent/deficit - sect dezy			-56.811.440	-55.005.700					

DIRECTOR EXECUTIV,  
MARIUS PETRE

ŞEF SERV.BUGET.EX. BUGENARĂ,  
MARIA IONESCU

ŞEF SERV. CONTABILITATE  
ÎNTOCMIT,  
ANDREEA-VALENTINA IANCU

PRIMAR,  
CLOUTILDE-MARIE-BRIGITTE ARMAND

**CONTUL DE EXECUȚIE A BUCETULUI INSTITUȚIILOR PUBLICE ȘI ACTIVITĂȚILOR  
FINANȚATE INTEGRAL SAU PARȚIAL DIN VENITURI PROPRII – VENITURI  
30.09.2021**

Anexa 9

Pag. 1 -lel-

Capi- tol	Sub- capitol graf	Pa- ra- gra- ful	Ar- ti- col	Ali- ne- at	Denumire indicator	Prevederi anuale aprobate la finele perioadei de raportare		Prevederi bugetare trimestriale cumulate		Drepturi constatate			Incasari realizate	Stingeri pe alte cai decat incasari	Drepturi constatate de incasat
						1	2	Total, din care: 3=4+5	4 din anii precedenti	5 din anul curent	6	7			
					<b>B</b>										
					<b>A</b>										
0001	10				TOTAL VENITURI-VENITURI	13.347.030	10.160.180	11.197.195	4.809.567	6.387.628	6.387.628	4.809.567	8-3-6-7	4.809.567	
0002					I. VENITURI CURENTE	13.240.790	10.053.940	10.136.408	4.809.567	5.326.841	5.326.841	4.809.567		4.809.567	
2900					C. VENITURI NEFISCALE	13.240.790	10.053.940	10.136.408	4.809.567	5.326.841	5.326.841	4.809.567		4.809.567	
3000					C1. VENITURI DIN PROPRIETATE	1.155.520	891.030	215.372		215.372	215.372			215.372	
3010					VENITURI DIN PROPRIETATE	1.155.520	891.030	215.372		215.372	215.372			215.372	
05					Venituri din concesiuni si inchirieri	1.155.520	891.030	215.372		215.372	215.372			215.372	
30					Alte venituri din concesiuni si inchirieri de catre institutiile publice	1.155.520	891.030	215.372		215.372	215.372			215.372	
3300	10				C2. VANZARI DE BUNURI SI SERVICII	12.085.270	9.162.910	9.921.036	4.809.567	5.111.469	5.111.469	4.809.567		4.809.567	
3310					VENITURI DIN PRESTARI DE SERVICII SI ALTE ACTIVITATI	12.018.210	9.099.230	9.838.312	4.809.567	5.028.745	5.028.745	4.809.567		4.809.567	
3310	05				Taxe si alte venituri in invatamant	827.570	598.390	347.474		347.474	347.474			347.474	
14					Contributia elevilor si studentilor pentru internate, cantine si cantine	10.555.400	8.009.720	4.392.566		4.392.566	4.392.566			4.392.566	
3310	16				Venituri din valorificarea produselor obtinute din activitatea proprie sau anexa	5.000	4.000	815		815	815			815	
3310	50				Alte venituri din prestari de servicii si alte activitati	630.240	487.120	5.097.457	4.809.567	287.890	287.890	4.809.567		287.890	
3610					DIVERSE VENITURI	26.180	22.800	1.842		1.842	1.842			1.842	
50					Alte venituri	26.180	22.800	1.842		1.842	1.842			1.842	
3710					TRANSFERURI VOLUNTARE, ALTELE DECAT SUBVENTIILE	40.880	40.880	80.882		80.882	80.882			80.882	
3710	01				Donatii si sponsorizari	40.880	40.880	80.882		80.882	80.882			80.882	
4000	10				III. OPERATIUNI FINANCIARE			1.060.787		1.060.787	1.060.787			1.060.787	



Capi-Sub- tol capi- tol graf	Pa- ra- gra- ful	Ar- ti- sti- col	Al- ne- at	Denumire indicator	Prevederi anuale aprobate la finele perioadei de raportare	Prevederi bugetare trimestriale cumulate	Drepturi constatate			Incasari realizate	Stingeri pe alte cai decat incasari	Drepturi constatate de incasat
							Total, din care:	din anii precedenti	din anul curent			
A				B	1	2	3=4+5	4	5	6	7	8=3-6-7
4010				INCASARI DIN RAMBURSAREA ACORDATE								
4010	15			Sume utilizate din excedentul anului precedent pentru efectuarea de cheltuieli			1.060.787		1.060.787	1.060.787		
4010	15	01		Sume utilizate de administratiile locale din excedentul anului precedent			1.060.787		1.060.787	1.060.787		
4010	15	02		Suma utilizate de functionare locale din excedentul anului precedent			1.060.629		1.060.629	1.060.629		
4810				SUME PRIMITE DE LA UE/ALTI DONATORI IN CONTUL PLATILOR EFECTUATE SI AFERENTE CADRULUI FINANCIAR 2014-2020			158		158	158		
4810	15			Alte programe comunitare finantate in perioada 2014-2020	106.240	106.240						
4810	15	01		Sume primite in contul platilor efectuate in anul curent	106.240	106.240						

PRIMAR,  
CLOTILDE-MARIE-BRIGITTE ARMAND

DIRECTOR EXECUTIV,  
MARHIS PETRE

ŞEF SERV. BUGET, EX. BUGETARĂ,  
MARIA IONESCU

ŞEF SERV. CONTABILITATE  
ÎNTOCMIT,  
ANDREEA-VALENTINA IANCU

**CONTUL DE EXECUTIE AL INSTITUTIILOR PUBLICE FINANTATE  
DIN VENITURI PROPRII SI SUBVENTII DIN BUGETUL LOCAL - VENITURI  
SECTIUNEA DE FUNCTIONARE  
30.09.2021**

Capi- tol	Sub- capi- tol	Pa- ra- gra- ful	Ar- hi- ve- la	Denumire indicator	Prevederi anuale aprobate la finele perioadei de raportare		Prevederi bugetare trimestriale cumulate	Drepturi constatate		Incasari realizate	Stingeri pe alte cai decat incasari	Drepturi constatate de incasat
					I	2		Total, din care:	din anii precedenti			
A					3=4+5	4	5	6	7	8=3-6-7		
0001	10			TOTAL VENITURI-VENITURI	13.240.790	10.053.940	11.197.037	4.809.567	6.387.470	6.387.470		4.809.567
0002				I. VENITURI CURENTE	13.240.790	10.053.940	10.136.408	4.809.567	5.326.841	5.326.841		4.809.567
2900				C. VENITURI NEFISCALE	13.240.790	10.053.940	10.136.408	4.809.567	5.326.841	5.326.841		4.809.567
3000				C1. VENITURI DIN PROPRIETATE	1.155.520	891.030	215.372		215.372	215.372		
3010				VENITURI DIN PROPRIETATE	1.155.520	891.030	215.372		215.372	215.372		
05				Venituri din concesiuni si inchirieri	1.155.520	891.030	215.372		215.372	215.372		
30				Alte venituri din concesiuni si inchirieri de catre institutiile publice	1.155.520	891.030	215.372		215.372	215.372		
3300	10			C2. VANZARI DE BUNURI SI SERVICII	12.085.270	9.162.910	9.921.036	4.809.567	5.111.469	5.111.469		4.809.567
3310				VENITURI DIN PRESTARI DE SERVICII SI ALTE ACTIVITATI	12.018.210	9.099.230	9.838.312	4.809.567	5.028.745	5.028.745		4.809.567
05				Taxe si alte venituri in invatamant	827.570	598.390	347.474		347.474	347.474		
14				Contributia elevilor si studentilor pentru internate, camine si cantine	10.555.400	8.009.720	4.392.566		4.392.566	4.392.566		
16				Venituri din valorificarea produselor obtinute din activitatea proprie sau anexa	5.000	4.000	815		815	815		
50				Alte venituri din prestari de servicii si alte activitati	630.240	487.120	5.097.457	4.809.567	287.890	287.890		
3610	50			DIVERSE VENITURI	26.180	22.800	1.842		1.842	1.842		
3710				Alte venituri	26.180	22.800	1.842		1.842	1.842		
				TRANSFERURI VOLUNTARE, ALTELE DECAT SUBVENTIILE	40.880	40.880	80.882		80.882	80.882		
01				Donatii si sponsorizari	40.880	40.880	80.882		80.882	80.882		
4000	10			III. OPERATIUNI FINANCIARE			1.060.629		1.060.629	1.060.629		

Capi-Sub- tol	Pa- ra- tol	Gru- pa/ Titlu	Ar- ti- col	Ali- ne- at	Denumire indicator	Prevederi bugetare anuale aprobrate la finele perioadei de raportare	Prevederi bugetare trimestriale cumulate	Drepturi constatate			Incasari realizate	Stingeri pe alte cai decat incasari	Drepturi constatate de incasat
								Total, din care:	din anii precedenti	din anul curent			
4010		A			B	1	2	3=4+5	4	5	6	7	8-3-6-7
					INCASARI DIN RAMBURSAREA ACORDATE			1.060.629		1.060.629	1.060.629		
	15				Sume utilizate din excedentul anului precedent pentru efectuarea de cheltuieli			1.060.629		1.060.629	1.060.629		
				01	Sume utilizate de administratiile locale din excedentul anului precedent pentru sectiunea de functionare			1.060.629		1.060.629	1.060.629		

PRIMAR,  
CLOTILDE-MARIE-BRIGITTE ARMAND

DIRECTOR EXECUTIV,  
MARIEȘ PENTRE  
ȘEF SERV.BUGET.EX.BUGETARĂ,  
MARIA IONESCU

ȘEF SERV.CONTABILITATE  
ÎNTOCMIT,  
ANDREEA-VALENTINA IANCU

**CONTUL DE EXECUTIE AL INSTITUTIILOR PUBLICE FINANTATE  
DIN VENITURI PROPRII SI SUBVENTII DIN BUGETUL LOCAL - VENITURI  
SECTIUNEA DE DEZVOLTARE**  
30.09.2021

Pag. 1 -lei-

Capi- tol	Sub- capi- tol	Pa- ra- gra- ful	Ar- ti- col	Ali- ne- at	Denumire indicator	Prevederi bugetare anuale aprobrate la finele perioadei de raportare	Prevederi bugetare trimestriale cumulate	Drepturi constatate			Incasari realizate	Sfingeri pe alte cai decat incasari	Drepturi constatate de incasat
								Total, din care:	din anii precedenti	din anul curent			
A					B	1	2	3=4+5	4	5	6	7	8=3-6-7
0001	10				TOTAL VENITURI-VENITURI	106.240	106.240	158	158	158	158		
4000					III. OPERATIUNI FINANCIARE			158	158	158	158		
4010					INCASARI DIN RAMBURSAREA ACORDATE			158	158	158	158		
15					Sume utilizate din excedentul anului precedent pentru efectuarea de cheltuieli			158	158	158	158		
02					Sume utilizate de administratiile locale din excedentul anului precedent pentru sectiunea de dezvoltare			158	158	158	158		
4810					SUME PRIMITE DE LA UE/ALTI DONATORI IN CONTUL PLĂTILOR EFECTUATE SI AFERENTE CADRULUI FINANCIAR 2014-2020	106.240	106.240	158	158	158	158		
15					Alte programe comunitare finantate in perioada 2014-2020	106.240	106.240						
01					Sume primite in contul platilor efectuate in anul curent	106.240	106.240						

PRIMAR,  
CLOTILDE-MARIE-BRIGITTE ARMAND

DIRECTOR EXECUTIV,  
MARIUS PETRE

ŞEF SERV.BUGET.EX.BUCETARĂ,  
MARIA IONESCU

ŞEF SERV.CONTABILITATE  
ÎNTOCMIT,  
ANDREEA-VALENTINA IANCU

CONTUL DE EXECUȚIE A BUCETULUI INSTITUȚIILOR PUBLICE ȘI ACTIVITĂȚILOR  
FINANȚATE INTEGRAL SAU PARȚIAL DIN VENITURI PROPRII – CHELTUIELI  
30.09.2021

Anexa 11

Capi- tol	Sub- capi- tol	Pa- ra- graf	Ar- pa / Titlu	Ali- ne- at	Denumire indicator	Credite de angajament			Credite bugetare		Angajamente bugetare	Angajamente legale	Plati efectuate	Angajamente legale de platit	Pag. 1 - lei-
						aprobate la finele perioadei de raportare	trimestriale cumulate	aprobate la finele perioadei de raportare	trimestriale cumulate						
						1	2	3	4	5	6	7	8=6-7	9	
					<b>B</b>										
5010					TOTAL CHELTUIELI DIN VENITURI PROPRII										
6510					SI SUBVENTII	18.414.730	13.249.270	18.414.730	13.249.270	4.571.444	4.571.444	4.571.444	4.571.444	4.987.697	
	03				Invatamant prescolar si primar	10.401.480	7.186.290	10.401.480	7.186.290	3.751.406	3.751.406	3.751.406	3.751.406	4.987.697	
					Invatamant prescolar	10.401.480	7.186.290	10.401.480	7.186.290	3.751.406	3.751.406	3.751.406	3.751.406	4.112.411	
	04				Invatamant secundar	7.604.490	5.895.520	7.604.490	5.895.520	799.047	799.047	799.047	799.047	823.905	
					Invatamant secundar inferior	1.058.910	834.660	1.058.910	834.660	98.844	98.844	98.844	98.844	87.797	
					Invatamant secundar superior	6.545.580	5.060.860	6.545.580	5.060.860	700.203	700.203	700.203	700.203	736.108	
	07				Invatamant nedefinitibil prin nivel	408.760	167.460	408.760	167.460	20.991	20.991	20.991	20.991	51.381	
					Invatamant special	408.760	167.460	408.760	167.460	20.991	20.991	20.991	20.991	51.381	



Capi- tol	Pa- ra- graf	Gru- pa / Titlu col	Ar- ti- col	Ali- ne- at	Denumire indicator	Credite de angajament			Credite bugetare		Angajamente legale	Plati efectuate	Angajamente legale de platit	Cheltuieli efective	
						1	2	3	aprobate la finele perioadei de raportare	trimestriale cumulate					4
		A			B										
		20	01	09	internet			188.430		149.930	10.514	10.514		10.509	
		20	01	30	Materiale si prestari de servicii cu caracter functional			778.420		562.900	15.285	15.285		17.833	
		20	01	30	Alte bunuri si servicii pentru intretinere si functionare			2.816.650		2.327.390	485.798	485.798		504.192	
		20	03		Hrana			11.273.080		7.656.820	3.891.561	3.891.561		4.204.052	
		20	03	01	Hrana pentru oameni			11.269.080		7.652.820	3.890.906	3.890.906		4.203.790	
		20	03	02	Hrana pentru animale			4.000		4.000	655	655		262	
		20	04		Medicamente si materiale sanitare			35.000		21.000				726	
		20	04	01	Medicamente			10.000							
		20	04	02	Materiale sanitare			5.000		3.000				726	
		20	04	04	Dezinfectanti			20.000		18.000					
		20	05		Bunuri de natura obiectelor de inventar			1.013.430		878.620	42.181	42.181		23.993	
		20	05	01	Uniforme si echipament			20.000		15.000					
		20	05	03	Lenjerie si accesorii de pat			20.000		10.000					
		20	05	30	Alte obiecte de inventar			973.430		853.620	42.181	42.181		23.993	
		20	06		Deplasari, detasari, transferari			137.440		81.930					
		20	06	01	Deplasari interne, detasari, transferari			101.440		71.930					
		20	06	02	Deplasari in strainatate			36.000		10.000					
		20	11		Carti, publicatii si materiale documentare			96.550		52.050	1.646	1.646		1.645	
		20	12		Consultanta si expertiza			10.000		8.000					
		20	13		Pregatire profesionala			212.610		155.810	4.579	4.579		4.579	
		20	14		Protectia muncii			22.500		17.500	967	967		968	
		20	30		Alte cheltuieli			847.930		638.400	121.673	121.673		53.888	
		20	30	02	Protocol si reprezentare			4.500							
		20	30	04	Chirii			17.820		17.820				50	

Capi- tol	Sub- capi- tol	Pa- ra- graf	Gru- pa / Titlu col	Ali- ne- at	Denumire indicator	Credite de angajament		Credite bugetare		Angajamente legale	Plati efectuate	Angajamente legale de platit	Cheltuieli efective	
						aprobate la finele perioadei de raportare	trimestriale cumulate	aprobate la finele perioadei de raportare	trimestriale cumulate					
			<b>A</b>		<b>B</b>	<b>1</b>	<b>2</b>	<b>3</b>	<b>4</b>	<b>5</b>	<b>6</b>	<b>7</b>	<b>8-6-7</b>	<b>9</b>
	20	30	30		Alte cheltuieli cu bunuri si servicii			825.610	620.580	121.673	121.673	121.673		53.838
	57				TITLUL VIII ASISTENTA SOCIALA									7.564
	57	02			Ajutoare sociale									7.564
	57	02	02		Ajutoare sociale in natura									7.564
	58				TITLUL X PROIECTE CU FINANTARE DIN FONDURI EXTERNE NERAMBURSABILE									
	58	15			CADRULUI FINANCIAR 2014-2020			106.240	106.240					26.478
					Alte programe comunitare finantate in perioada 2014-2020									
	58	15	02		Finantare externa nerambursabila			106.240	106.240					26.478
	70				CHELTUIELI DE CAPITAL			106.240	106.240					73.291
	71				TITLUL XIII ACTIVE NEFINANCIARE									73.291
	71	01			Active fixe									73.291
	71	01	01		Constructii									5.233
	71	01	02		Masini, echipamente si mijloace de transport									13.249
	71	01	03		Mobilier, aparatura birotica si alte active corporale									46.945
	71	01	30		Alte active fixe (inclusiv reparatii capitale)									7.864
	84				PLATI EFECTUATE IN ANII PRECEDENTI SI RECUPERATE IN ANUL CURENT			-44.760	-44.760	-44.745	-44.745	-44.745		
	85				Titlul XIX PLATI EFECTUATE IN ANII PRECEDENTI SI RECUPERATE IN ANUL CURENT			-44.760	-44.760	-44.745	-44.745	-44.745		
	85	01			Plati efectuate in anii precedenti si recuperate in anul curent			-44.760	-44.760	-44.745	-44.745	-44.745		



Capi- tol	Sub- capi- tol	Pa- ra- graf	Gru- pa / Titlu	Ar- ti- col	Ali- ne- at	Denumire indicator	Credite de angajament		Credite bugetare		Angajamente legale	Plati efectuate	Angajamente legale de platit	Cheltuieli efective	
							aprobate la finele perioadei de raportare	trimestriale cumulate	aprobate la finele perioadei de raportare	trimestriale cumulate					
	A					B	1	2	3	4	5	6	7	8=6-7	9
		85	01	01		Plati efectuate in anii precedenti si recuperate in anul curent (SF)			-44.760	-44.760	-44.745	-44.745	-44.745		

PRIMAR,  
CLOTILDE-MARIE-BRIGITTE ARMAND

DIRECTOR EXECUTIV,  
MARIUS PETRE

ŞEF SERV.BUGET,EX. BUSETARĂ,  
MARIA IONESCU

ŞEF SERV.CONTABILITATE  
INTOCMIT,  
ANDREEA-VALENTINA IANCU

DETALIEREA CHELTUIELILOR  
INSTITUTII PUBLICE FINANTATE DIN VENITURI PROPRII  
SI SUBVENTII DIN BUGETUL LOCAL  
SECTIUNEA DE FUNCTIONARE  
30.09.2021

Capi- tol	Sub- capi- tol	Pa- ra- graf	Gru- pa / Titlu	Ar- ti- col	Ali- ne- at	Denumire indicator	Credite de angajament			Credite bugetare		Angajamente legale	Plati efectuate	Angajamente legale de platit	Pag. 1 - lei-					
							1	2	3	4						5	6	7	8-6-7	9
										aprobate la finele perioadei de raportare	trimestriale cumulate									
5010			A			B														
						TOTAL CHELTUIELI DIN VENITURI PROPRII														
						SI SUBVENTII														
			01			CHELTUIELI CURENTE	18.308.490		18.308.490	13.143.030	4.571.444	4.571.444	4.571.444	4.887.928						
			20			TITLUL II BUNURI SI SERVICII	18.353.250		18.353.250	13.187.790	4.616.189	4.616.189	4.616.189	4.887.928						
			57			TITLUL VIII ASISTENTA SOCIALA	18.353.250		18.353.250	13.187.790	4.616.189	4.616.189	4.616.189	4.880.364						
			84			PLATI EFECTUATE IN ANII PRECEDENTI SI								7.564						
			85			RECUPERATE IN ANUL CURENT	-44.760		-44.760	-44.760	-44.745	-44.745	-44.745							
						Titlul XIX PLATI EFECTUATE IN ANII														
						PRECEDENTI SI RECUPERATE														
						IN ANUL CURENT	-44.760		-44.760	-44.760	-44.745	-44.745	-44.745							
6510						INVATAMANT	18.308.490		18.308.490	13.143.030	4.571.444	4.571.444	4.571.444	4.887.928						
			01			CHELTUIELI CURENTE	18.353.250		18.353.250	13.187.790	4.616.189	4.616.189	4.616.189	4.887.928						
			20			TITLUL II BUNURI SI SERVICII	18.353.250		18.353.250	13.187.790	4.616.189	4.616.189	4.616.189	4.880.364						
			20	01		Bunuri si servicii	4.704.710		4.704.710	3.677.660	553.582	553.582	553.582	590.513						
			20	01	01	Furnituri de birou	126.540		126.540	113.150	4.562	4.562	4.562	21.729						
			20	01	02	Materiale pentru curatenie	184.240		184.240	139.750	11.869	11.869	11.869	11.220						
			20	01	03	Incalzit, iluminat si forta motrica	334.590		334.590	214.020	5.790	5.790	5.790	5.266						
			20	01	04	Apa, canal si salubritate	254.840		254.840	154.520	19.764	19.764	19.764	19.764						
			20	01	05	Carburanti si lubrifianti	6.000		6.000	4.000										
			20	01	06	Piese de schimb	5.000		5.000	5.000										
			20	01	07	Transport	10.000		10.000	7.000										
			20	01	08	Posta, telecomunicatii, radio, tv, internet	188.430		188.430	149.930	10.514	10.514	10.514	10.514	10.509					
			20	01	09	Materiale si prestari de servicii cu caracter functional	778.420		778.420	562.900	15.285	15.285	15.285	15.285	17.833					
			20	01	30	Alte bunuri si servicii pentru intretinere si functionare	2.816.650		2.816.650	2.327.390	485.798	485.798	485.798	485.798	504.192					



Capi- tol	Sub- capi- tol	Pa- tra- graf	Gru- pa / Titlu	Ar- ti- col	Ali- ne- at	Denumire indicator	Credite de angajament		Credite bugetare		Angajamente bugetare	Angajamente legale	Plati efectuate	Angajamente legale de platit	Cheltuieli efective
							aprobate la finele perioadei de raportare	trimestriale cumulate	aprobate la finele perioadei de raportare	trimestriale cumulate					
A		B		1	2	3	4	5	6	7	8=6-7	9			
						RECUPERATE IN ANUL CURENT									
			85			Titlul XIX PLATI EFECTUATE IN ANII PRECEDENTI SI RECUPERATE IN ANUL CURENT									
			85	01		Plati efectuate in anii precedenti si recuperate in anul curent									
			85	01	01	Plati efectuate in anii precedenti si recuperate in anul curent (SF)									
9910	96					excedent/deficit sect funct									
							-44.760	-44.745	-44.745	-44.745	-44.745	-44.745	-44.745	-44.745	-44.745
							-44.760	-44.745	-44.745	-44.745	-44.745	-44.745	-44.745	-44.745	-44.745
							-44.760	-44.745	-44.745	-44.745	-44.745	-44.745	-44.745	-44.745	-44.745
							-5.067.700	-3.089.090	-44.745	-44.745	-44.745	-44.745	-44.745	-44.745	1.816.026

DIRECTOR EXECUTIV,  
MARIBS RETRE

ŞEF SERV.BUGET,EX.BUGETARĂ,  
MARIA IONESCU

ŞEF SERV.CONTABILITATE  
INTOCMIT,  
ANDREEA-VALENTINA IANCU

PRIMAR,  
CLOTILDE-MARIE-BRIGITTE ARMAND



CONSILIUL LOCAL SECTOR 1

DETALIEREA CHELTUIELILOR  
INSTITUTII PUBLICE FINANTATE DIN VENITURI PROPRII  
SI SUBVENTII DIN BUGETUL LOCAL  
SECTIUNEA DE DEZVOLTARE  
30.09.2021

Pag. 2 - lei-

Capi- tol	Sub- capi- tol	Pa- ra- graf	Gru- pa / Titlu	Ali- ne- at	Denumire indicator	Credite de angajament			Credite bugetare		Angajamente bugetare	Angajamente legale	Plati efectuate	Angajamente legale de platit	Cheltuieli efective
						aprobate la finele perioadei de raportare	trimestriale cumulate	aprobate la finele perioadei de raportare	trimestriale cumulate						
			A		B	1	2	3	4	5	6	7	8=6-7	9	
9910	97	71	01	30	Alte active fixe (inclusiv reparatii capitale) excedent/deficit sect dezv										7.864

158

PRIMAR,  
CLOTILDE-MARIE-BRIGITTE ARMAND

DIRECTOR EXECUTIV,  
MARIUS PETRE

ŞEF SERV.BUGET,EX. BUGETARĂ,  
MARIA IONESCU

ŞEF SERV.CONTABILITATE  
INTOCMIT,  
ANDREEA-VALENTINA IANCU

CONTUL DE EXECUȚIE A BUGETULUI CREDITELOR EXTERNE - CHELTUIELI  
30.09.2021

Anexa 15

Pag. 1 - lei-

Capi- tol	Sub- capi- tol	Pa- ra- graf	Gru- pa / Titlu	Ar- ti- col	Ali- ne- at	Denumire indicator	Credite de angajament		Credite bugetare		Angajamente legale	Plati efectuate	Angajamente legale de platit	Cheltuieli efective	
							aprobate la finele perioadei de raportare	aprobate la finele perioadei de raportare	aprobate la finele perioadei de raportare	trimestriale cumulate					
						B	1	2	3	4	5	6	7	8=6-7	9
							100.310.580	100.310.580	100.310.580	92.310.580	33.877.096	38.228.704	11.519.831	26.708.873	13.590.555
5006						CREDITE EXTERNE	100.310.580	100.310.580	100.310.580	92.310.580	33.877.096	38.228.704	11.519.831	26.708.873	13.590.555
7006						LOCUINTE, SERVICII SI DEZVOLTARE PUBLICA	100.310.580	100.310.580	100.310.580	92.310.580	33.877.096	38.228.704	11.519.831	26.708.873	13.590.555

Capi- tol	Sub- capi- tol	Pa- ra- graf	Ar- ti- col	Ali- ne- at	Denumire indicator	Credite de angajament			Credite bugetare			Angajamente legale	Plati efectuate	Angajamente legale de platit	Cheltuieli efective	
						1	2	3	4	5	6					7
					<b>B</b>											
5006		70			CREDETE EXTERNE	100.310.580	100.310.580	100.310.580	92.310.580	33.877.096	38.228.704	11.519.831	26.708.873	13.590.555		
		71			CHELTUIELI DE CAPITAL	100.310.580	100.310.580	100.494.490	92.494.490	34.060.996	38.412.604	11.703.731	26.708.873	13.590.555		
		84			TITLUL XIII ACTIVE NEFINANCIARE	100.310.580	100.310.580	100.494.490	92.494.490	34.060.996	38.412.604	11.703.731	26.708.873	13.590.555		
		85			PLATI EFECTUATE IN ANII PRECEDENTI SI RECUPERATE IN ANUL CURENT											
					Titlul XIX PLATI EFECTUATE IN ANII PRECEDENTI SI RECUPERATE IN ANUL CURENT	-183.910	-183.910	-183.910	-183.910	-183.900	-183.900	-183.900	-183.900	-183.900		
7006		70			LOCUINTE, SERVICII SI DEZVOLTARE PUBLICA	100.310.580	100.310.580	100.310.580	92.310.580	33.877.096	38.228.704	11.519.831	26.708.873	13.590.555		
		71			CHELTUIELI DE CAPITAL	100.310.580	100.310.580	100.494.490	92.494.490	34.060.996	38.412.604	11.703.731	26.708.873	13.590.555		
		71	01		Active fixe	16.640.580	16.640.580	9.509.490	1.509.490	34.060.996	38.412.604	11.703.731	26.708.873	13.590.555		
		71	01	30	Alte active fixe											
		71	03		(inclusiv reparatii capitale) Reparatii capitale aferente activelor fixe	16.640.580	16.640.580	9.509.490	1.509.490							
		84			PLATI EFECTUATE IN ANII PRECEDENTI SI RECUPERATE IN ANUL CURENT	83.670.000	83.670.000	90.985.000	90.985.000	34.060.996	38.412.604	11.703.731	26.708.873	13.590.555		
		85			Titlul XIX PLATI EFECTUATE IN ANII PRECEDENTI SI RECUPERATE IN ANUL CURENT											
					Plati efectuate in anii precedenti si recuperate in anul curent	-183.910	-183.910	-183.910	-183.910	-183.900	-183.900	-183.900	-183.900	-183.900		
		85	01		Plati efectuate in anii precedenti si recuperate in anul curent (SD)	-183.910	-183.910	-183.910	-183.910	-183.900	-183.900	-183.900	-183.900	-183.900		

PRIMAR,  
CLOTILDE-MARIE-BRIGITTE ARMAND

DIRECTOR EXECUTIV,  
MARIUS PIURE

ŞEF SERV.BUGET,EX.BUGETARĂ,  
MARIA IONESCU

ŞEF SERV.CONTABILITATE  
ÎNTOCMIT,  
ANDREEA-VALENTINA IANCU